

# 顧問策略平台

策略介紹與歷史績效查詢



策略代碼 名稱	交易 類型	最大 持倉	交易 商品	總 交易 次數	月 均 交 易 次 數	年 淨 報 酬 金 額	最大 策 略 虧 損 金 額	建 議 資 金	最大 策 略 虧 損 率	三 年 年 化 淨 報 酬 率	勝 率	賺 賠 比	獲 利 因 子	風 報 比
KW140 國票台指宙斯140	波段	1	台指期	516	14.3	2949800	-358000	1693000	-21%	174%	46%	2.3	1.97	8.24
KW149 國票台指宙斯149	波段	1	台指期	158	4.4	2475400	-255200	1539000	-17%	161%	66%	1.82	3.48	9.7
W1232 國票台指掘金1232	波段	1	台指期	433	12	2810000	-436000	1810000	-24%	155%	65%	1.28	2.33	6.44
CQRF5_tm 國票微台破吉郎四號	波段	1	微台指	900	25	123580	-20170	88100	-23%	140%	58%	1.5	2.07	6.13
OW02 國票台指千里馬二號	波段	1	台指期	440	12.2	1963200	-333200	1656000	-20%	119%	46%	2.06	1.78	5.89
IBF_A1pf 國票台指事事如意組合策略	組合	4	台指期	1613	44.8	5080400	-724800	4556000	-16%	112%	53%	1.63	1.85	7.01
IBF_B1pf 國票台指四方進財組合策略	組合	4	台指期	1761	48.9	5165400	-801000	4670000	-17%	111%	57%	1.36	1.77	6.45
W2262 國票台指掘金17號	波段	1	台指期	523	14.5	1826400	-389400	1741000	-22%	105%	64%	0.99	1.76	4.69
IBF_C1pf 國票台指事長紅組合策略	組合	4	台指期	1781	49.4	5111200	-962200	4912000	-20%	104%	53%	1.62	1.82	5.31
KW146 國票台指宙斯146	波段	1	台指期	201	5.6	2066600	-593600	2047000	-29%	101%	45%	2.99	2.39	3.48
W2261 國票台指掘金16號	波段	1	台指期	542	15	1795000	-414800	1779000	-23%	101%	67%	0.87	1.75	4.33
moneycat07 國票招財貓7號	波段	1	台指期	516	14.3	1808000	-431400	1804000	-24%	100%	44%	2.57	2.05	4.19
OW01 國票台指千里馬一號	波段	1	台指期	308	8.5	1824000	-543600	1972000	-28%	92%	48%	2.16	1.99	3.36
KW150 國票台指宙斯150	波段	1	台指期	223	6.2	2013800	-696400	2201000	-32%	91%	50%	1.94	1.94	2.89

警語：期貨交易有一定風險，交易人應先評估本身資金及所能擔負之風險，使用電子下單交易時，仍可能面臨斷線、斷電、網路壅塞等不確定因素，致使委託買賣無法傳送、接收或延遲，投資人交易時應自行留意。  
 本平台提供之交易策略，績效為歷史回測，不代表未來績效與獲利之保證，僅供本公司期顧會員付費使用，請投資人須特別留意風險控管與交易風險。  
 國票期貨股份有限公司 許可證字號：115年金管期總字第004號 地址：105台北市松山區南京東路五段188號15樓之1 電話：02-2768-3998

策略代碼 名稱	交易 類型	最大 持倉	交易 商品	總 交易 次數	月 均 交 易 次 數	年 淨 報 酬 金 額	最大策 略虧損 金額	建議 資金	最大策 略虧損 率	三年年 化淨報 酬率	勝率	賺 賠 比	獲 利 因 子	風 報 比
IBF_PJM900 國票 台指蒼玉	波段	1	台指期	194	5.4	1324600	-196600	1451000	-14%	91%	70%	1.01	2.38	6.74
PBOV260_SJ 國票 台指順勢探索者二 號	波段	1	台指期	279	7.7	1920200	-677400	2173000	-31%	88%	76%	0.81	2.54	2.83
moneycat13 國票 招財貓13號	波段	1	台指期	217	6	1873800	-689200	2190000	-31%	86%	42%	3.35	2.47	2.72
IBF_U3x 國票台指 鑽石	波段	1	台指期	923	25.6	1662600	-531000	1953000	-27%	85%	45%	1.78	1.49	3.13
CQRF9_tm 國票微 台破吉郎二號	波段	1	微台指	945	26.2	82720	-26240	97200	-27%	85%	51%	1.72	1.77	3.15
IBF_PKC450 國票台 指紫鈦	波段	1	台指期	631	17.5	1496800	-410400	1772000	-23%	84%	53%	1.44	1.6	3.65
IBF_NKC 國票台指 費塔	波段	1	台指期	164	4.6	1353400	-298200	1604000	-19%	84%	49%	1.87	1.81	4.54
IBF_R440 國票台指 墨寶	波段	1	台指期	518	14.4	1542800	-514400	1928000	-27%	80%	56%	1.27	1.62	3
IBF_R2x 國票台指 新型態波段策略	波段	1	台指期	604	16.8	1507400	-506600	1916000	-26%	79%	65%	0.82	1.55	2.98
W3063 國票台指掘 金12號	波段	1	台指期	306	8.5	1247400	-294800	1599000	-18%	78%	45%	2.12	1.73	4.23
IBF_CC15 國票台指 藍寶石	波段	1	台指期	656	18.2	1334000	-392400	1745000	-22%	76%	52%	1.39	1.53	3.4
IBF_ES_MTS 國票 小標普海螺	波段	1	小標普	133	3.7	56200	-16662	74250	-22%	76%	53%	1.71	1.94	3.37
W2253 國票台指掘 金14號	波段	1	台指期	390	10.8	2037400	-1030800	2703000	-38%	75%	51%	1.72	1.78	1.98
W3061 國票台指掘 金10號	波段	1	台指期	473	13.1	1348200	-421600	1789000	-24%	75%	55%	1.29	1.58	3.2

警語：期貨交易有一定風險，交易人應先評估本身資金及所能擔負之風險，使用電子下單交易時，仍可能面臨斷線、斷電、網路壅塞等不確定因素，致使委託買賣無法傳送、接收或延遲，投資人交易時應自行留意。  
 本平台提供之交易策略，績效為歷史回測，不代表未來績效與獲利之保證，僅供本公司期顧會員付費使用，請投資人須特別留意風險控管與交易風險。  
 國票期貨股份有限公司 許可證字號：115年金管期總字第004號 地址：105台北市松山區南京東路五段188號15樓之1 電話：02-2768-3998

策略代碼 名稱	交易 類型	最大 持倉	交易 商品	總 交易 次數	月均 交易 次數	年淨報 酬金額	最大策 略虧損 金額	建議 資金	最大策 略虧損 率	三年年 化淨報 酬率	勝率	賺 賠 比	獲 利 因 子	風 報 比
IBF_5fpf 國票台指五福臨門組合策略	組合	6	台指期	1614	44.8	5338200	-1472400	7093000	-21%	75%	50%	1.81	1.78	3.63
KW116 國票台指宙斯116	波段	1	台指期	225	6.2	1252000	-344400	1673000	-21%	75%	46%	2.61	2.17	3.64
W3062 國票台指掘金11號	波段	1	台指期	436	12.1	1218200	-338600	1664000	-20%	73%	62%	1.01	1.64	3.6
W2254 國票台指掘金15號	波段	1	台指期	280	7.8	1313200	-425400	1795000	-24%	73%	58%	1.27	1.79	3.09
CQRF2_tm 國票微台破吉郎二號	波段	1	微台指	1548	43	74590	-33690	108350	-31%	69%	47%	1.67	1.5	2.21
IBF_PDT450 國票台指曜金	波段	1	台指期	797	22.1	1216800	-407400	1768000	-23%	69%	44%	2.04	1.58	2.99
CQRF10_tm 國票微台破吉郎一號	波段	1	微台指	1258	34.9	72070	-33080	107450	-31%	67%	46%	1.87	1.61	2.18
moneycat15 國票招財貓15號	波段	1	台指期	307	8.5	1164800	-411800	1774000	-23%	66%	58%	1.28	1.75	2.83
IBF_R9x 國票台指趨勢贏家策略	波段	1	台指期	205	5.7	1263800	-526600	1946000	-27%	65%	51%	2.32	2.36	2.4
IBF_4fpf 國票台指好事連莊組合策略	組合	4	台指期	1584	44	4425000	-2298400	6916000	-33%	64%	52%	1.53	1.64	1.93
OW06 國票台指臥龍一號	波段	1	台指期	512	14.2	1009600	-288200	1589000	-18%	64%	50%	1.51	1.49	3.5
IBF_PNK60 國票台指墨翠	波段	1	台指期	160	4.4	1313000	-623400	2092000	-30%	63%	52%	1.63	1.78	2.11
DP2 國票台指綠寶石	波段	1	台指期	802	22.3	1033400	-331200	1653000	-20%	63%	45%	1.87	1.55	3.12
OW04 國票台指伯樂一號	波段	1	台指期	207	5.7	914600	-222800	1491000	-15%	61%	73%	0.72	2	4.11

警語：期貨交易有一定風險，交易人應先評估本身資金及所能擔負之風險，使用電子下單交易時，仍可能面臨斷線、斷電、網路壅塞等不確定因素，致使委託買賣無法傳送、接收或延遲，投資人交易時應自行留意。  
 本平台提供之交易策略，績效為歷史回測，不代表未來績效與獲利之保證，僅供本公司期顧會員付費使用，請投資人須特別留意風險控管與交易風險。  
 國票期貨股份有限公司 許可證字號：115年金管期總字第004號 地址：105台北市松山區南京東路五段188號15樓之1 電話：02-2768-3998

策略代碼 名稱	交易 類型	最大 持倉	交易 商品	總 交易 次數	月 均 交 易 次 數	年 淨 報 酬 金 額	最大策 略虧損 金額	建議 資金	最大策 略虧損 率	三年年 化淨報 酬率	勝率	賺 賠 比	獲 利 因 子	風 報 比
IBF_ES_Venus08 國 票小標普海星	波段	1	小標普	66	1.8	47325	-24450	85950	-28%	55%	54%	1.97	2.29	1.94
FIN02 國票戰略家 二號	波段	1	台指期	1207	33.5	1094200	-581400	2029000	-29%	54%	43%	1.7	1.29	1.88
IBF_LT42 國票台指 如意筆	波段	1	台指期	696	19.3	1039000	-533600	1957000	-27%	53%	52%	1.44	1.54	1.95
IBF_KAL 國票台指 黃水晶	波段	1	台指期	201	5.6	1004400	-491200	1893000	-26%	53%	56%	1.45	1.85	2.04
CQR7_tm 國票微 台破吉郎五號	波段	1	微台指	1070	29.7	59780	-39580	117200	-34%	51%	48%	1.67	1.52	1.51
KW073 國票台指丁 哥73號	波段	1	台指期	257	7.1	976200	-507200	1917000	-26%	51%	41%	2.47	1.7	1.92
KW055 國票台指臻 臻55號	波段	1	台指期	216	6	1233200	-866200	2456000	-35%	50%	47%	1.99	1.77	1.42
W2252 國票台指掘 金13號	波段	1	台指期	262	7.3	1077800	-663800	2152000	-31%	50%	59%	1.14	1.62	1.62
IBF_D8 國票台指肯 離偵測策略	波段	2	台指期	225	6.2	1963200	-1378200	4041000	-34%	49%	46%	1.99	1.69	1.42
moneycat06 國票 台指招財貓6號	波段	1	台指期	251	7	1419800	-1207400	2968000	-41%	48%	43%	2.46	1.82	1.18
W2052 國票台指掘 金9號	波段	1	台指期	556	15.4	1138400	-864600	2453000	-35%	46%	51%	1.33	1.4	1.32
PBO_SJ 國票台指順 勢探索者一號	波段	1	台指期	520	14.4	690600	-257600	1543000	-17%	45%	75%	0.6	1.83	2.68
KW062 國票台指探 查62號	波段	1	台指期	147	4.1	585000	-145000	1374000	-11%	43%	54%	2.27	2.63	4.03
IBF_YM_MTS 國票 小道海螺	波段	1	小道瓊	85	2.4	22370	-16205	55650	-29%	40%	46%	2.18	1.89	1.38

警語：期貨交易有一定風險，交易人應先評估本身資金及所能擔負之風險，使用電子下單交易時，仍可能面臨斷線、斷電、網路壅塞等不確定因素，致使委託買賣無法傳送、接收或延遲，投資人交易時應自行留意。  
 本平台提供之交易策略，績效為歷史回測，不代表未來績效與獲利之保證，僅供本公司期顧會員付費使用，請投資人須特別留意風險控管與交易風險。  
 國票期貨股份有限公司 許可證字號：115年金管期總字第004號 地址：105台北市松山區南京東路五段188號15樓之1 電話：02-2768-3998

### 當月報酬

年/月	報酬率(%)	交易次數
2026/05	50.01 %	17

### 關鍵數據



建議資金	(TWD) 1,693,000
年化淨報酬率	172.73 %
勝率	46.21 %
賺賠比	2.3
月均交易次數	14.3
最大策略虧損率	-21.15 %

### 策略說明

1. 策略上禁日：2026/4/17，違禁場期：37分K、交易模式：順勢波段，最大執行倍數：2倍
2. 本策略為結合動能損益確認與均值反轉防守的順勢交易系統，透過整合動能、趨勢與市場成本結構，僅在多重條件一致時出場，並於結構轉弱或反轉風險升高時主動退出。
3. 進場邏輯以CCI動能為基礎，搭配中期均線位置與斜率變化，判斷趨勢是否加速，同時確認價格結構具備高低點推進特徵，並突破市場平均成本區，確保交易建立在動能、趨勢與成本一致的條件下。
4. 風險方面採ATR動態停損，依市場波動調整風險，並設有回吐保護機制，當價格由延後區回落至成本區時即出場，以降低回撤風險，另設異常行情過濾與特定時段保護性出場機制，避免流動性不足或結構異常影響績效，整體適用於趨勢明顯且動能強勁的市場環境。

歷史回測期間：2023/06/01~2026/05/31，  
歷史績效不代表未來獲利保證。

### 報酬率曲線



### 歷史績效

交易成本：每次8個ticks

	2023 06	2023 07	2023 08	2023 09	2023 10	2023 11	2023 12	2024 01	2024 02	2024 03	2024 04	2024 05
月報酬率	+1.54%	+2.47%	-7.7%	+2.61%	-3.57%	+10.21%	+2.88%	+3.66%	+2.98%	+7.94%	+22.98%	-1.39%
	2024 06	2024 07	2024 08	2024 09	2024 10	2024 11	2024 12	2025 01	2025 02	2025 03	2025 04	2025 05
月報酬率	+15.52%	-16.81%	+68.58%	+18.84%	-0.27%	+27.94%	-7.27%	+20.44%	-17.02%	+24.23%	+118.11%	+9.55%
	2025 06	2025 07	2025 08	2025 09	2025 10	2025 11	2025 12	2026 01	2026 02	2026 03	2026 04	2026 05
月報酬率	+3.6%	+18.52%	+29.19%	+6.8%	+34.96%	+8.47%	+2.23%	+16.5%	+17.21%	+3.64%	+20.64%	+50.01%

警語：期貨交易有一定風險，投資人應先評估本身資金及所能擔負之風險，使用電子下單交易時，仍可能面臨斷線、斷電、網路壅塞等不確定因素，致使委託買賣無法傳送、接收或延遲，投資人交易時應自行留意。本平台提供之交易策略，績效為歷史回測，不代表未來績效與獲利之保證，僅供本公司期願會員付費使用，請投資人須特別留意風險控管與交易風險。國票期貨股份有限公司 許可證字號：115年金管期總字第004號 地址：105台北市松山區南京東路五段188號15樓之1 電話：02-2768-3998

### 當月報酬

年/月	報酬率(%)	交易次數
2026/05	57.69 %	7

### 關鍵數據



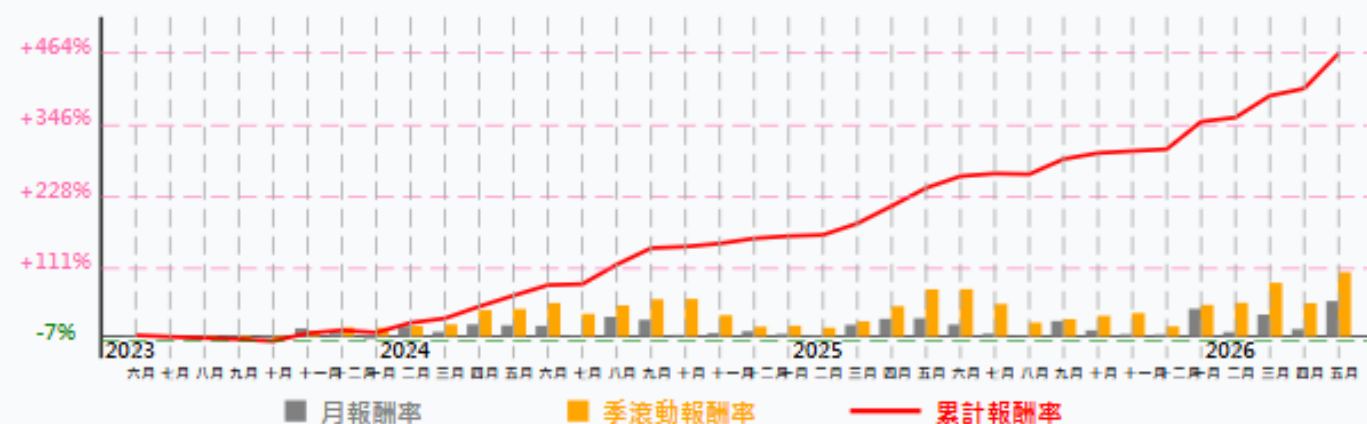
建議資金	(TWD) 1,539,000
年化淨報酬率	154.59 %
勝率	65.61 %
賺賠比	1.82
月均交易次數	4.4
最大策略虧損率	-16.58 %

### 策略說明

1. 策略上架日：2026/4/17、運算週期：30分K、交易模式：順勢波段，最大執行倍數：2倍
2. 本策略為結合RSI極值動能與成本區防守的短中週期順勢系統，透過辨識動能集中但具延續性的階段，在價格結構與市場成本支持下進場，並降低超漲超跌後的反轉風險。進場方面，多方於RSI處高檔、價格站穩平均成本且開盤延續前期趨勢時，採高點突破進場；空方則在RSI低檔、價格位於成本下方且結構轉弱時，於低點跌破進場，確保動能、位置與結構一致。
3. 持倉後依損益切換風控：獲利時以回吐式停利鎖定成果，未獲利則採固定停損控制風險，另設異常行情過濾與時段監管機制，於流動性異常或特定時段啟動保護性出場，整體適用於動能明確且具延續性的市場環境。

歷史回測期間：2023/06/01~2026/05/31，  
歷史績效不代表未來獲利保證。

### 報酬率曲線



### 歷史績效

交易成本：每次8個ticks

	2023 06	2023 07	2023 08	2023 09	2023 10	2023 11	2023 12	2024 01	2024 02	2024 03	2024 04	2024 05
月報酬率	+1.66%	-2.38%	-2.25%	-1.82%	-3.17%	+12.94%	+4.86%	-3.79%	+16%	+7.28%	+19.55%	+17.93%
	2024 06	2024 07	2024 08	2024 09	2024 10	2024 11	2024 12	2025 01	2025 02	2025 03	2025 04	2025 05
月報酬率	+17.1%	+1.68%	+31.96%	+27.03%	+2.33%	+5.22%	+8.29%	+3.79%	+1.94%	+18.83%	+28.62%	+29.55%
	2025 06	2025 07	2025 08	2025 09	2025 10	2025 11	2025 12	2026 01	2026 02	2026 03	2026 04	2026 05
月報酬率	+19.21%	+4.35%	-1.12%	+24.9%	+9.81%	+3.35%	+3.01%	+45.11%	+6.86%	+35.65%	+11.81%	+57.69%

警語：期貨交易有一定風險，交易人應先評估本身資金及所能擔負之風險，使用電子下單交易時，仍可能面臨斷線、斷電、網路壅塞等不確定因素，致使委託買賣無法傳送、接收或延遲，投資人交易時應自行留意。本平台提供之交易策略，績效為歷史回測，不代表未來績效與獲利之保證，僅供本公司期願會員付費使用，請投資人須特別留意風險控管與交易風險。國票期貨股份有限公司 許可證字號：115年金管期總字第004號 地址：105台北市松山區南京東路五段188號15樓之1 電話：02-2768-3998

### 當月報酬

年/月	報酬率(%)	交易次數
2026/05	31.7 %	17

### 關鍵數據



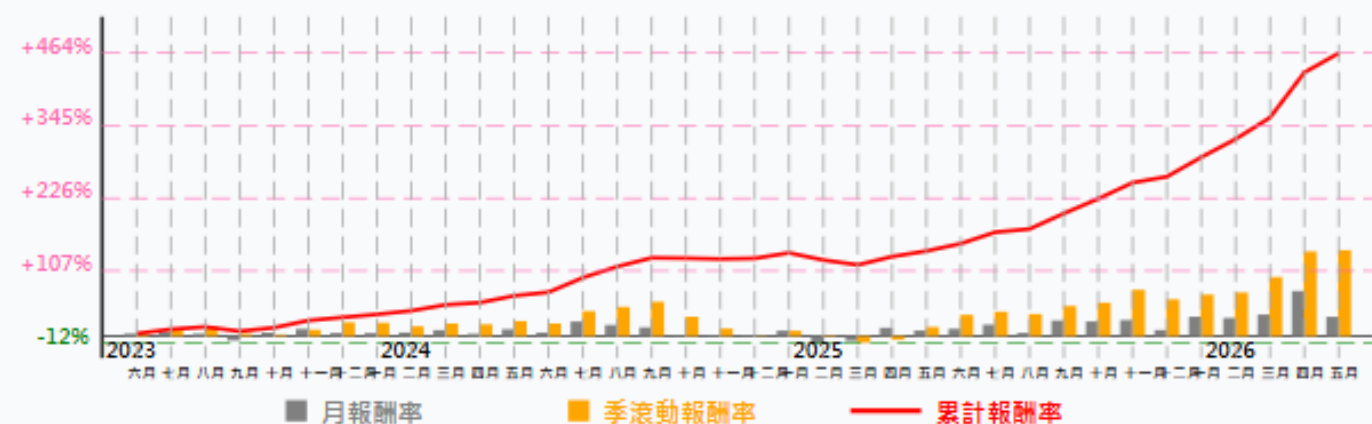
建議資金	(TWD) 1,810,000
年化淨報酬率	154.56 %
勝率	64.58 %
賺賠比	1.28
月均交易次數	12
最大策略虧損率	-24.09 %

### 策略說明

1. 策略上架日期：2026/5/25。
2. 運算週期：37分，交易模式：順勢波段，最大執行倍數：2倍
3. 結合動態指標與市場結構分析，並參考多個輔助市場資金流向作為方向過濾。條件成立後於關鍵價位以停損單方式突破進場，在自訂的多方線上不做空(避免多頭做空)，結算日收盤前強制出場。
4. 出場停損：設有固定百分比停損，最大虧損幅度約為進場價格的1.5%，觸發後次 bar 以市價出場。另設連續虧損保護機制，連續虧損達門時暫停進場訊號。
5. 出場停利：採固定停利與動態移動停利雙重機制。固定停利目標約為進場價格的2.1%；部位浮盈擴大後自動啟動移動停利，依最高浮盈動態回撤保護獲利。

歷史回測期間：2023/06/01~2026/05/31，  
歷史績效不代表未來獲利保證。

### 報酬率曲線



### 歷史績效

交易成本：每次8個ticks

	2023 06	2023 07	2023 08	2023 09	2023 10	2023 11	2023 12	2024 01	2024 02	2024 03	2024 04	2024 05
月報酬率	+4.01%	+7.16%	+3.93%	-7.12%	+5.78%	+11.8%	+5.08%	+4.98%	+5.92%	+9.77%	+3.59%	+11.24%
	2024 06	2024 07	2024 08	2024 09	2024 10	2024 11	2024 12	2025 01	2025 02	2025 03	2025 04	2025 05
月報酬率	+5.81%	+23.89%	+18.15%	+14.29%	-0.65%	-1.23%	+1.04%	+8.94%	-11.78%	-7.9%	+13.6%	+9.18%
	2025 06	2025 07	2025 08	2025 09	2025 10	2025 11	2025 12	2026 01	2026 02	2026 03	2026 04	2026 05
月報酬率	+12.07%	+18.75%	+5.25%	+25.45%	+24.07%	+26.36%	+9.92%	+31.83%	+29.71%	+35.23%	+73.86%	+31.7%

## 當月報酬

年/月	報酬率(%)	交易次數
2026/05	29.49 %	36

## 策略說明

1. 策略上架日期：2026/02/24。
2. 策略週期：55分。策略類型：順勢波段。最大未平倉口數：4口。最大執行倍數：2倍
3. 本策略以「趨勢突破」為核心，結合動能指標（CCI、EMA）與短中期均線交叉建立雙層過濾機制，專注捕捉價格動能與結構同步轉強的波段機會。當動能指標轉正、價格站上長期均線並突破近期高點區間時，觸發多方進場；反之亦然。
4. 策略僅於特定階段執行，單日交易上限2次，並根據帳戶損益自動調整口數，在獲利時縮手、虧損時逐步加碼，以動態控管權桿。出場採固定停損與移動停利並行，另設分批獲利機制，於市場推進階段僅定額定報酬。

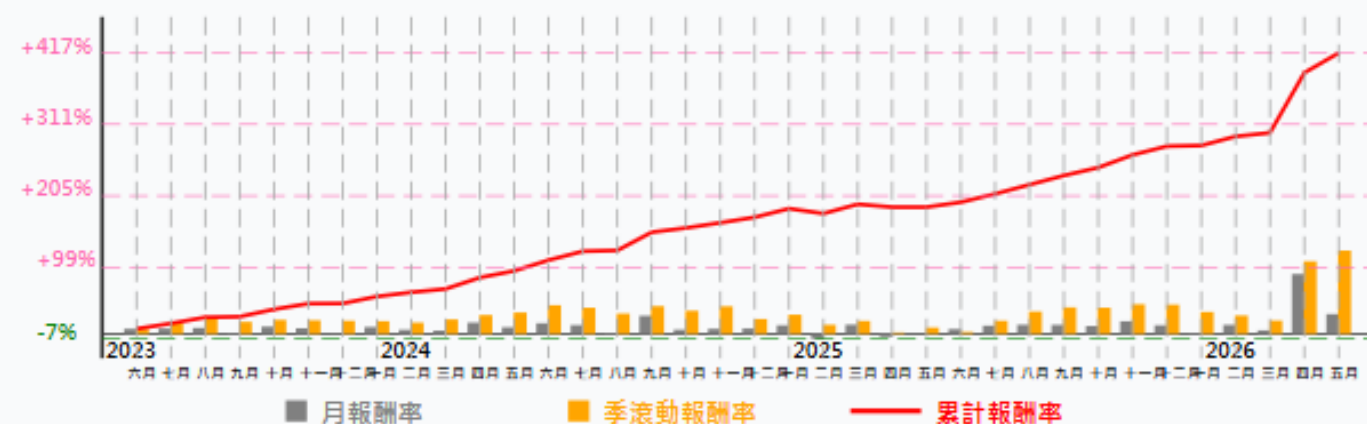
## 關鍵數據



建議資金	(TWD) 88,100
年化淨報酬率	138.97 %
勝率	57.92 %
賺賠比	1.5
月均交易次數	24.9
最大策略虧損率	-22.89 %

歷史回測期間：2023/06/01~2026/05/31，  
歷史績效不代表未來獲利保證。

## 報酬率曲線



## 歷史績效

交易成本：每次10個ticks

	2023 06	2023 07	2023 08	2023 09	2023 10	2023 11	2023 12	2024 01	2024 02	2024 03	2024 04	2024 05
月報酬率	+7.64%	+7.98%	+9.04%	+1%	+10.92%	+8.43%	+0.24%	+10.34%	+6.25%	+5.03%	+16.83%	+9.95%
	2024 06	2024 07	2024 08	2024 09	2024 10	2024 11	2024 12	2025 01	2025 02	2025 03	2025 04	2025 05
月報酬率	+15.91%	+13.18%	+1.19%	+27.04%	+6.35%	+7.7%	+8.15%	+12.83%	-7.31%	+13.85%	-4.34%	+0%
	2025 06	2025 07	2025 08	2025 09	2025 10	2025 11	2025 12	2026 01	2026 02	2026 03	2026 04	2026 05
月報酬率	+7.29%	+12.3%	+13.72%	+13.52%	+11.83%	+18.82%	+12.89%	+1.01%	+13.51%	+5.38%	+88.94%	+29.49%

警語：期貨交易有一定風險，交易人應先評估本身資金及所能擔負之風險，使用電子下單交易時，仍可能面臨斷線、斷電、網路壅塞等不確定因素，致使委託買賣無法傳送、接收或延遲，投資人交易時應自行留意。  
本平台提供之交易策略，績效為歷史回測，不代表未來績效與獲利之保證，僅供本公司期願會員付費使用，請投資人須特別留意風險控管與交易風險。  
國票期貨股份有限公司 許可證字號：115年金管期總字第004號 地址：105台北市松山區南京東路五段188號15樓之1 電話：02-2768-3998

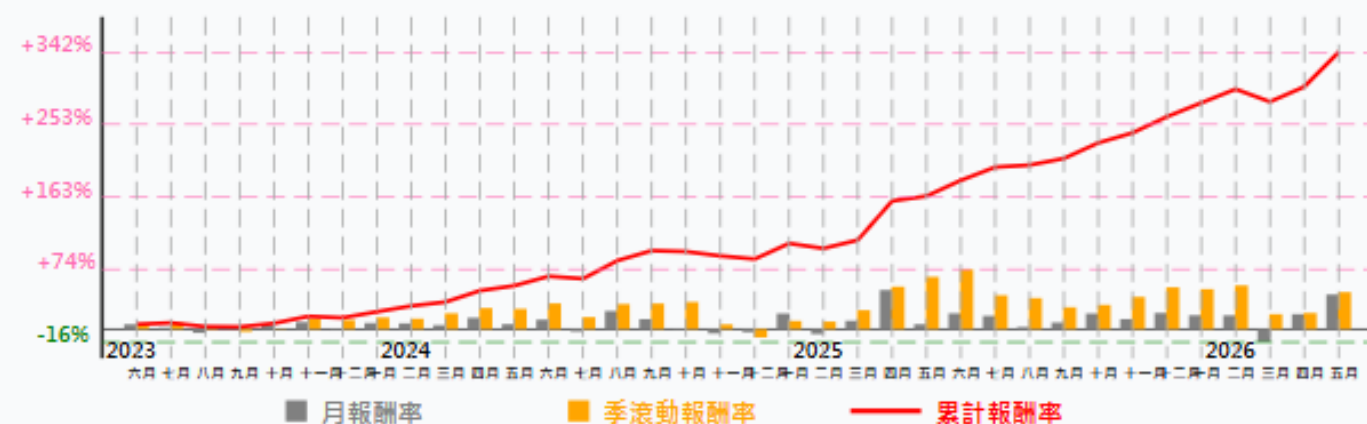
## 當月報酬

年/月	報酬率(%)	交易次數
2026/05	42.75 %	17

## 策略說明

1. 策略上架日：2026/5/6、運算週期：60分K、最大執行倍數：2倍
2. 此策略以唐奇安通道為核心，結合通道收斂與長期趨勢判斷。
3. 進場邏輯：多單在週波動縮小時，突破上軌買進；空單則在價格高於下軌且符合空頭條件時，跌破下軌放空，屬於收斂後的突破型進場。
4. 濾網條件：採用通道寬度縮小作為盤整判斷，避免在高波動時進場；空單另加上空頭趨勢濾網。每日最多進場3次，控制交易頻率與風險。
5. 出場機制：以固定停損搭配動態移動停利，獲利越大，停損越收斂，形成「趨勢追蹤+獲利保護」的過濾機制。：另外在結算日特定時段強制平倉。

## 報酬率曲線



## 歷史績效

交易成本：每次8個ticks

	2023 06	2023 07	2023 08	2023 09	2023 10	2023 11	2023 12	2024 01	2024 02	2024 03	2024 04	2024 05
月報酬率	+5.94%	+1.79%	-4.64%	-0.4%	+4.43%	+8.66%	-1.78%	+7.49%	+7.15%	+4.89%	+13.99%	+6.11%
	2024 06	2024 07	2024 08	2024 09	2024 10	2024 11	2024 12	2025 01	2025 02	2025 03	2025 04	2025 05
月報酬率	+11.71%	-3.06%	+22.36%	+12.33%	-1.16%	-5.36%	-3.82%	+19.28%	-6.17%	+10.29%	+48.32%	+6.01%
	2025 06	2025 07	2025 08	2025 09	2025 10	2025 11	2025 12	2026 01	2026 02	2026 03	2026 04	2026 05
月報酬率	+19.46%	+16.35%	+2.55%	+8.13%	+19.29%	+12.4%	+19.94%	+17.1%	+16.98%	-15.59%	+18.54%	+42.75%

## 關鍵數據



建議資金	(TWD) 1,656,000
年化淨報酬率	114.09 %
勝率	46.22 %
賺賠比	2.03
月均交易次數	12.2
最大策略虧損率	-20.12 %

歷史回測期間：2023/06/01~2026/05/31，  
歷史績效不代表未來獲利保證。

**當月報酬**

年/月	報酬率(%)	交易次數
2026/05	63.67 %	57

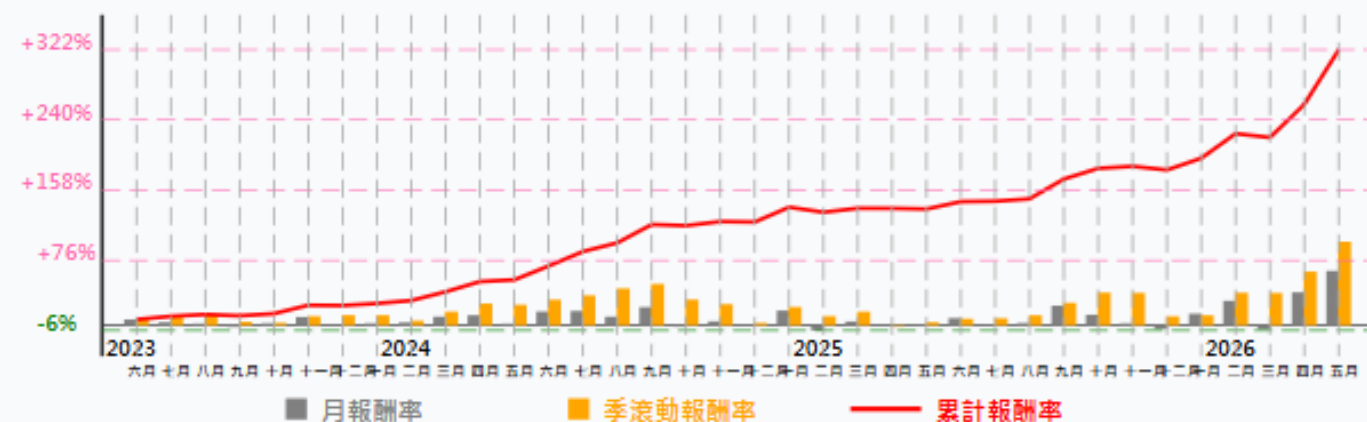
**關鍵數據**


建議資金	(TWD) 4,556,000
年化淨報酬率	107.25 %
勝率	53.07 %
賺賠比	1.62
月均交易次數	44.7
最大策略虧損率	-15.91 %

**策略說明**

1. 策略上架日：2025/2/10、由四支策略組成：多單最大4口、空單最大3口、交易模式：順勢/波段/複合
2. 策略說明：此為智能組合型複合策略，利用大數據演算策略平衡方法後，將進場方式分為判斷型、籌碼型、順勢型、單向型4種方法，當條件達成時自動進行倉位加減碼通算，多單最多加碼至4口，空單最多3口；並利用其策略演算分類方法的互補特性，將多種進出場條件同時考慮，使策略能自適市場的瞬息萬變，以增加整體策略長期績效穩定性與平滑性，策略亦包含多種複合型自適移動停利與停損模塊。

歷史回測期間：2023/06/01~2026/05/31，  
歷史績效不代表未來獲利保證。

**報酬率曲線**

**歷史績效**

交易成本：每次8個ticks

	2023 06	2023 07	2023 08	2023 09	2023 10	2023 11	2023 12	2024 01	2024 02	2024 03	2024 04	2024 05
月報酬率	+6.92%	+3.74%	+2.13%	-1.53%	+2.47%	+9.85%	-0.34%	+2.41%	+3.45%	+10.19%	+11.9%	+2.05%
	2024 06	2024 07	2024 08	2024 09	2024 10	2024 11	2024 12	2025 01	2025 02	2025 03	2025 04	2025 05
月報酬率	+16.16%	+16.89%	+10.17%	+21.37%	-1.32%	+4.79%	-0.57%	+17.32%	-5.88%	+4.63%	-0.11%	-0.77%
	2025 06	2025 07	2025 08	2025 09	2025 10	2025 11	2025 12	2026 01	2026 02	2026 03	2026 04	2026 05
月報酬率	+8.6%	+0.52%	+2.75%	+23.13%	+12.47%	+2.38%	-4.22%	+13.68%	+28.74%	-4.52%	+38.64%	+63.67%

### 當月報酬

年/月	報酬率(%)	交易次數
2026/05	57.17 %	76

### 策略說明

1. 策略上架日：2025/11/27、由四支策略組成：多單最大4口、空單最大3口、交易模式：順勢/波段/複合
2. 策略說明：本組合策略為多元量化組合策略，整合多種技術指標、價格型態與統計模型為多個子策略，依市場行情變化啟動不同模組，於順勢波段與合理拉回區尋求較佳進出場點。全程搭配動態停利、停損與風險控管機制，在放大利潤的同時控制回檔風險，目標為追求長期穩健的資本成長。

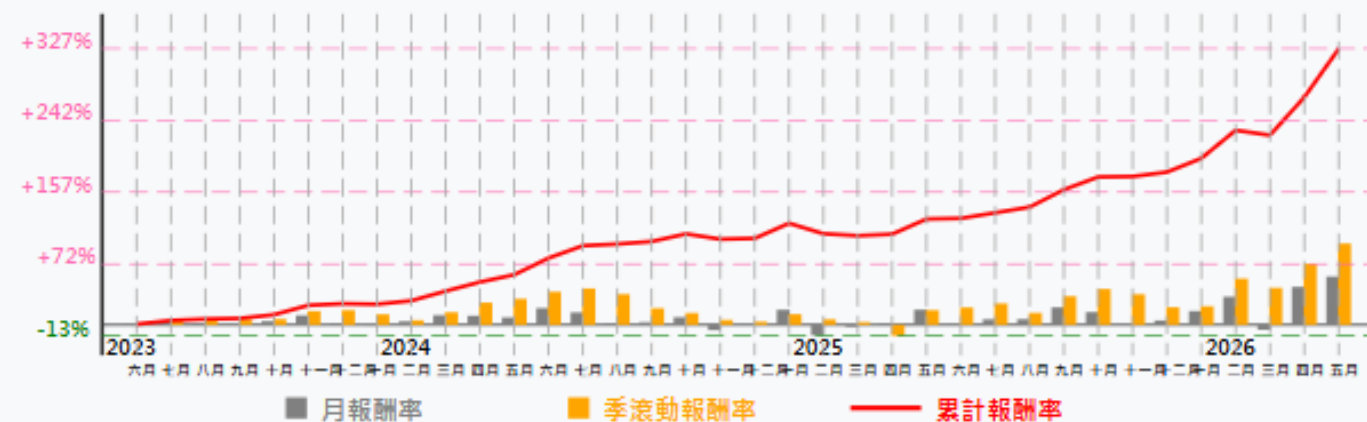
### 關鍵數據



建議資金	(TWD) 4,670,000
年化淨報酬率	108.84 %
勝率	56.58 %
賺賠比	1.36
月均交易次數	48.8
最大策略虧損率	-17.15 %

歷史回測期間：2023/06/01~2026/05/31，  
歷史績效不代表未來獲利保證。

### 報酬率曲線



### 歷史績效

交易成本：每次8個ticks

	2023 06	2023 07	2023 08	2023 09	2023 10	2023 11	2023 12	2024 01	2024 02	2024 03	2024 04	2024 05
月報酬率	+0.79%	+4.35%	+1.73%	+0.75%	+4.33%	+11.16%	+1.91%	-0.62%	+4.13%	+11.37%	+10.73%	+8.68%
	2024 06	2024 07	2024 08	2024 09	2024 10	2024 11	2024 12	2025 01	2025 02	2025 03	2025 04	2025 05
月報酬率	+19.74%	+14.64%	+1.91%	+3.03%	+9.01%	-6.28%	+0.99%	+17.85%	-12.36%	-2.33%	+1.79%	+17.93%
	2025 06	2025 07	2025 08	2025 09	2025 10	2025 11	2025 12	2026 01	2026 02	2026 03	2026 04	2026 05
月報酬率	+0.81%	+6.56%	+6.71%	+20.64%	+15.09%	+0.5%	+5.2%	+16.25%	+33.26%	-5.82%	+44.92%	+57.17%

警語：期貨交易有一定風險，交易人應先評估本身資金及所能擔負之風險，使用電子下單交易時，仍可能面臨斷線、斷電、網路壅塞等不確定因素，致使委託買賣無法傳送、接收或延遲，投資人交易時應自行留意。本平台提供之交易策略，績效為歷史回測，不代表未來績效與獲利之保證，僅供本公司期顧會員付費使用，請投資人須特別留意風險控管與交易風險。國票期貨股份有限公司 許可證字號：115年金管期總字第004號 地址：105台北市松山區南京東路五段188號15樓之1 電話：02-2768-3998

### 當月報酬

年/月	報酬率(%)	交易次數
2026/05	36.32 %	18

### 關鍵數據



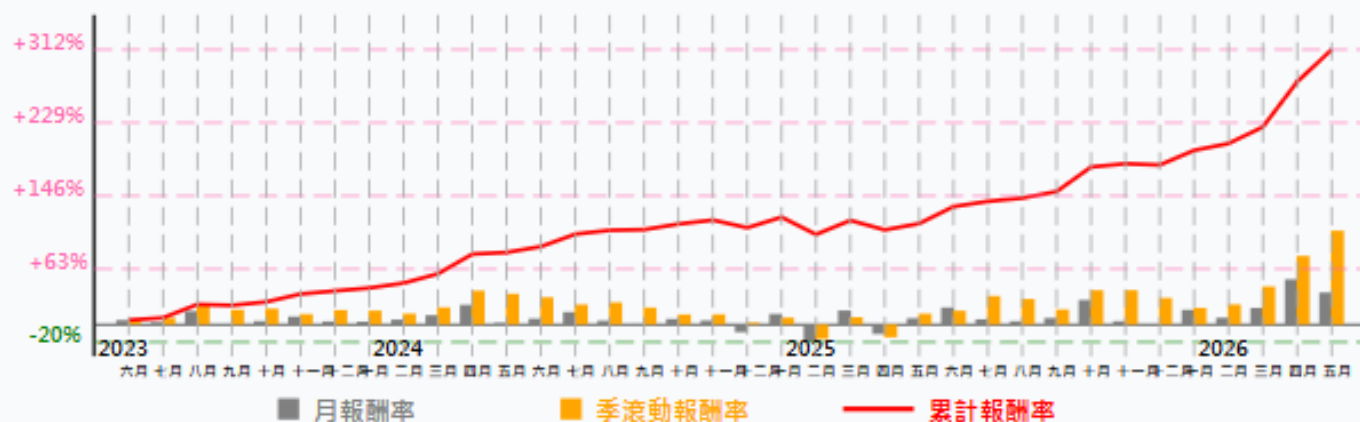
建議資金	(TWD) 1,741,000
年化淨報酬率	103.95 %
勝率	63.79 %
賺賠比	0.99
月均交易次數	14.5
最大策略虧損率	-22.37 %

### 策略說明

1. 策略上架日期：2026/02/24。
2. 運算週期：3分。交易模式：順勢波段。最大執行倍數：2倍
3. 進場說明：結合籌碼資料與KD指標過濾，於近期突破價位觸價進場。此策略在自定之多方線上只做多，線下則多空都做，亦可反向翻單。
4. 出場說明：移動停利較小，勝率高低賺賠比。[比例停損] 虧損達到一定比利停損，K棒收盤出場(約-1.45%)。[絕對停利] 達到一定獲利，於近期K棒低點觸價出場。[移動停利] 滿足一定程度獲利比例後拉回超過比例觸價立即出場。

歷史回測期間：2023/06/01~2026/05/31，  
歷史績效不代表未來獲利保證。

### 報酬率曲線



### 歷史績效

交易成本：每次8個ticks

	2023 06	2023 07	2023 08	2023 09	2023 10	2023 11	2023 12	2024 01	2024 02	2024 03	2024 04	2024 05
月報酬率	+5.04%	+2.54%	+15.24%	-1.05%	+3.87%	+8.98%	+3.52%	+3.3%	+5.56%	+10.58%	+22.35%	+1.91%
	2024 06	2024 07	2024 08	2024 09	2024 10	2024 11	2024 12	2025 01	2025 02	2025 03	2025 04	2025 05
月報酬率	+6.65%	+14.12%	+4.35%	+0.76%	+6.32%	+4.51%	-8.71%	+12.02%	-19.64%	+15.93%	-10.76%	+7.11%
	2025 06	2025 07	2025 08	2025 09	2025 10	2025 11	2025 12	2026 01	2026 02	2026 03	2026 04	2026 05
月報酬率	+19.32%	+5.93%	+3.74%	+7.39%	+27.87%	+3.76%	-1.48%	+16.63%	+7.69%	+18.85%	+51.32%	+36.32%

### 當月報酬

年/月	報酬率(%)	交易次數
2026/05	33.41 %	69

### 策略說明

- 策略上架日：2026/4/10，由四支策略組成：多單最大4口、空單最大4口、交易模式：順勢/波段/複合
- 策略說明：此投資組合為針對台股期貨市場量身打造的全方位智能產品。其核心架構深度融合了順勢動能、趨勢型態、體率強攻與波段止力等四重截然不同的交易邏輯，以達到適應各類趨勢的資產配置目標。系統擇單基於趨勢成形初期捕捉投資資金流向與高確訊號，認購大資金進行順勢佈局；當市場陷入震盪膠著時，則依據操縱形態學與支撐壓力精確、精準擒拿價格轉折契機。
- 為極大化資金運用效率，系統先置錄備了複雜的機率矩陣，透過大數據技術擇多維度推演多空勝率以集中強攻短打，同時搭配極度嚴密的連續追蹤與強大的波段拋單止力，確保能在震盪短線洗盤雜訊後完整抓住大級別波段行情，透過多重低相關性邏輯的協同運作，此投資組合有效降低單一市場帶來的資金回撤風險並大幅平滑資產曲線，且整體架構全面導入動態移動停利權限與最大風險控制權限等增強策略的風控能力，建構長期更穩健的平穩交易模式。

### 關鍵數據



建議資金	(TWD) 4,912,000
年化淨報酬率	101.97 %
勝率	52.71 %
賺賠比	1.62
月均交易次數	49.4
最大策略虧損率	-19.59 %

歷史回測期間：2023/06/01~2026/05/31，  
歷史績效不代表未來獲利保證。

### 報酬率曲線



### 歷史績效

交易成本：每次8個ticks

	2023 06	2023 07	2023 08	2023 09	2023 10	2023 11	2023 12	2024 01	2024 02	2024 03	2024 04	2024 05
月報酬率	+5.91%	+5.7%	+2.81%	-0.51%	-0.31%	+8.03%	+1.23%	+1.2%	+5.88%	+11.4%	+5.56%	+6.01%
	2024 06	2024 07	2024 08	2024 09	2024 10	2024 11	2024 12	2025 01	2025 02	2025 03	2025 04	2025 05
月報酬率	+9.92%	+5.99%	+6.23%	+16.49%	+5.35%	+4.58%	+1.28%	+15.62%	+0.77%	+2.38%	+21.66%	+12.4%
	2025 06	2025 07	2025 08	2025 09	2025 10	2025 11	2025 12	2026 01	2026 02	2026 03	2026 04	2026 05
月報酬率	+7.55%	+5.51%	+5.05%	+13.45%	+18.24%	-2.86%	+9.84%	+16.58%	+24.73%	-14.03%	+32.87%	+33.41%

警語：期貨交易有一定風險，投資人應先評估本身資金及所能擔負之風險，使用電子下單交易時，仍可能面臨斷線、斷電、網路壅塞等不確定因素，致使委託買賣無法傳送、接收或延遲，投資人交易時應自行留意。本平台提供之交易策略，績效為歷史回測，不代表未來績效與獲利之保證，僅供本公司期願會員付費使用，請投資人須特別留意風險控管與交易風險。國票期貨股份有限公司 許可證字號：115年金管期總字第004號 地址：105台北市松山區南京東路五段188號15樓之1 電話：02-2768-3998

## 當月報酬

年/月	報酬率(%)	交易次數
2026/05	14.95 %	7

## 策略說明

1. 策略上架日：2026/4/17、運算週期：30分K、交易模式：順勢波段，最大執行倍數：2倍
2. 本策略為結合量能偏移與價格結構控風險的短中期順勢系統，透過OBV變化判斷資金流向，搭配高低點結構與成交節奏，篩選具延續性的行情，並於趨勢轉弱時主動收斂風險。進場方面，多方以OBV正向偏移且價格高低點同步墊高為條件，於高點突破進場；空方則在價格轉弱且量能配合時，於低點跌破進場，避免無量行情中的錯誤判斷。
3. 持倉後依據波動動態調整風控：獲利時透過回吐式停利鎖定利潤，虧損時則以價格結構與固定停損快速控風險。同時設有異常行情過濾與特定時段保護性出場機制，降低非結構性波動影響。

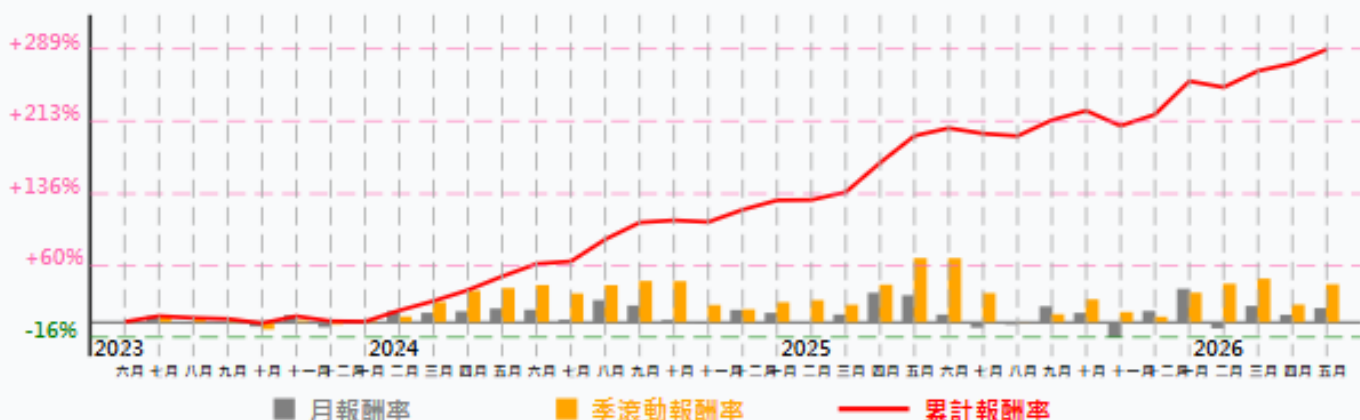
## 關鍵數據



建議資金	(TWD) 2,047,000
年化淨報酬率	96.24 %
勝率	44.5 %
賺賠比	2.99
月均交易次數	5.6
最大策略虧損率	-29 %

歷史回測期間：2023/06/01~2026/05/31，  
歷史績效不代表未來獲利保證。

## 報酬率曲線



## 歷史績效

交易成本：每次8個ticks

	2023 06	2023 07	2023 08	2023 09	2023 10	2023 11	2023 12	2024 01	2024 02	2024 03	2024 04	2024 05
月報酬率	+0.38%	+6.14%	-1.9%	-1.06%	-4.63%	+7.45%	-5.24%	-0.51%	+11.77%	+10.05%	+11.52%	+14.58%
	2024 06	2024 07	2024 08	2024 09	2024 10	2024 11	2024 12	2025 01	2025 02	2025 03	2025 04	2025 05
月報酬率	+13.25%	+2.57%	+23.39%	+17.73%	+2.34%	-1.8%	+13.03%	+9.94%	+0.41%	+8.18%	+31.14%	+28.52%
	2025 06	2025 07	2025 08	2025 09	2025 10	2025 11	2025 12	2026 01	2026 02	2026 03	2026 04	2026 05
月報酬率	+8.11%	-5.81%	-2.55%	+16.84%	+9.9%	-15.97%	+11.91%	+35.36%	-6.52%	+17.33%	+7.9%	+14.95%

### 當月報酬

年/月	報酬率(%)	交易次數
2026/05	-1.19 %	24

### 策略說明

1. 策略上架日期：2026/02/24。
2. 運算週期：3分。交易模式：順勢波段。最大執行倍數：2倍
3. 進場說明：結合籌碼資料與KD指標過濾，於近期突破價位觸價進場。此策略在自定之多方線上只做多，線下則多空都做，亦可反向翻單。
4. 出場說明：移動停利較小，勝率高低賺賠比。[比例停損] 虧損達到一定比利停損，K棒收盤出場(約-1.4%)。[絕對停利] 達到一定獲利，於近期K棒低點觸價出場。[移動停利] 滿足一定程度獲利比例後拉回超過比例觸價立即出場。

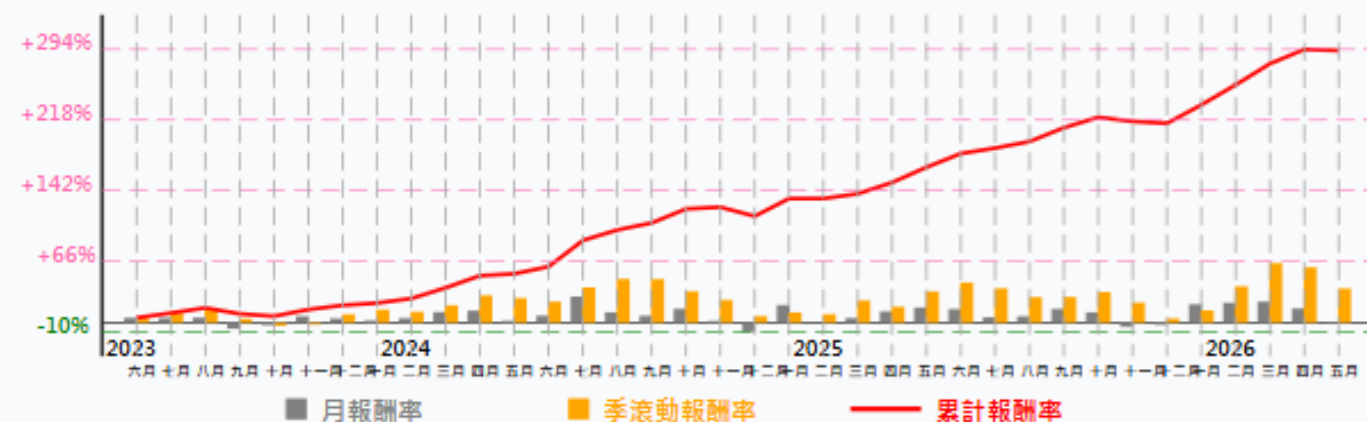
### 關鍵數據



建議資金	(TWD) 1,779,000
年化淨報酬率	97.56 %
勝率	66.67 %
賺賠比	0.87
月均交易次數	15
最大策略虧損率	-23.32 %

歷史回測期間：2023/06/01~2026/05/31，  
歷史績效不代表未來獲利保證。

### 報酬率曲線



### 歷史績效

交易成本：每次8個ticks

	2023 06	2023 07	2023 08	2023 09	2023 10	2023 11	2023 12	2024 01	2024 02	2024 03	2024 04	2024 05
月報酬率	+5.36%	+5.07%	+5.58%	-6.39%	-2.56%	+7.12%	+4.61%	+2.39%	+4.88%	+11.53%	+13.02%	+2.07%
	2024 06	2024 07	2024 08	2024 09	2024 10	2024 11	2024 12	2025 01	2025 02	2025 03	2025 04	2025 05
月報酬率	+7.68%	+28.23%	+11.21%	+7.54%	+15.1%	+1.9%	-9.81%	+19.02%	+0.02%	+5.09%	+12.15%	+16.39%
	2025 06	2025 07	2025 08	2025 09	2025 10	2025 11	2025 12	2026 01	2026 02	2026 03	2026 04	2026 05
月報酬率	+14.72%	+5.91%	+6.97%	+14.9%	+11.22%	-4.4%	-2.17%	+19.9%	+21.53%	+22.74%	+15.36%	-1.19%

警語：期貨交易有一定風險，交易人應先評估本身資金及所能擔負之風險，使用電子下單交易時，仍可能面臨斷線、斷電、網路壅塞等不確定因素，致使委託買賣無法傳送、接收或延遲，投資人交易時應自行留意。本平台提供之交易策略，績效為歷史回測，不代表未來績效與獲利之保證，僅供本公司期願會員付費使用，請投資人須特別留意風險控管與交易風險。國票期貨股份有限公司 許可證字號：115年金管期總字第004號 地址：105台北市松山區南京東路五段188號15樓之1 電話：02-2768-3998

## 當月報酬

年/月	報酬率(%)	交易次數
2026/05	59.73 %	10

## 策略說明

1. 策略上架日期：2023/07/11。策略歷史績效可查詢起日：2020/09/21。最大執行倍數：2倍
2. 風險等級：C-積極型。運算週期：40分鐘。交易模式：順勢/中短波段。停損機制：條件出場/固定比利停損。
3. 依照台指期平均波動及價量關係自創指標，計算中短期撐壓點位來當進場的參考依據。出場以右側出場為主，包含自創指標閾值的條件出場以及固定比例停損以控制整體資金風險。

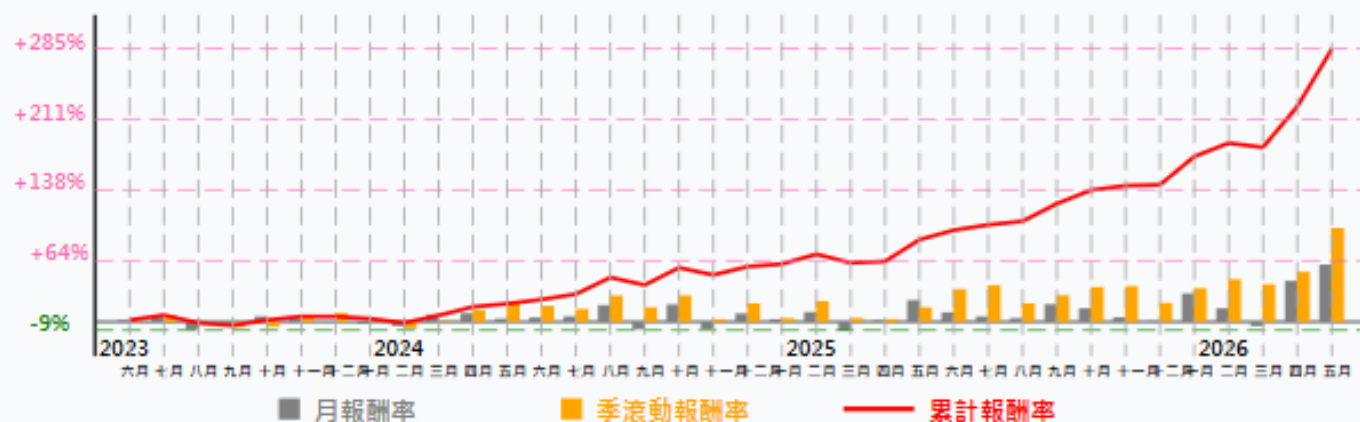
## 關鍵數據



建議資金	(TWD) 1,804,000
年化淨報酬率	94.86 %
勝率	44.36 %
賺賠比	2.57
月均交易次數	14.3
最大策略虧損率	-23.91 %

歷史回測期間：2023/06/01~2026/05/31，  
歷史績效不代表未來獲利保證。

## 報酬率曲線



## 歷史績效

交易成本：每次8個ticks

	2023 06	2023 07	2023 08	2023 09	2023 10	2023 11	2023 12	2024 01	2024 02	2024 03	2024 04	2024 05
月報酬率	+1.78%	+5.18%	-8.1%	-2.69%	+5.57%	+3.87%	-0.14%	-2.16%	-4.43%	+7.73%	+9.04%	+3.2%
	2024 06	2024 07	2024 08	2024 09	2024 10	2024 11	2024 12	2025 01	2025 02	2025 03	2025 04	2025 05
月報酬率	+4.45%	+5.64%	+17.35%	-7.87%	+18.09%	-7.59%	+8.73%	+2.72%	+10.21%	-9.04%	+1.55%	+22.67%
	2025 06	2025 07	2025 08	2025 09	2025 10	2025 11	2025 12	2026 01	2026 02	2026 03	2026 04	2026 05
月報酬率	+9.9%	+5.55%	+3.8%	+18.36%	+14.11%	+4.67%	+0.86%	+29.55%	+14.06%	-4.49%	+42.72%	+59.73%

### 當月報酬

年/月	報酬率(%)	交易次數
2026/05	26.99 %	8

### 策略說明

1. 策略上架日：2026/5/6、運算週期：60分K。最大執行倍數：2倍
2. 進場邏輯：以SAR為核心反轉訊號，當SAR由空轉多且價格觸及SAR時做多；由多轉空且價格觸及SAR時放空，採用停損單追價進場，屬順勢反轉型策略。
3. 濾網條件：多單需於超賣區之上，避免於過度追價；空單則需於超買區之下，確保空頭趨勢。另限制非結算日且每日最多3次進場，避免過度交易。
4. 出場機制：以固定停損搭配動態移動停利，獲利越大，停損越收斂，形成「趨勢追蹤+獲利保護」的過濾機制。：另外在結算日特定時段強制平倉。

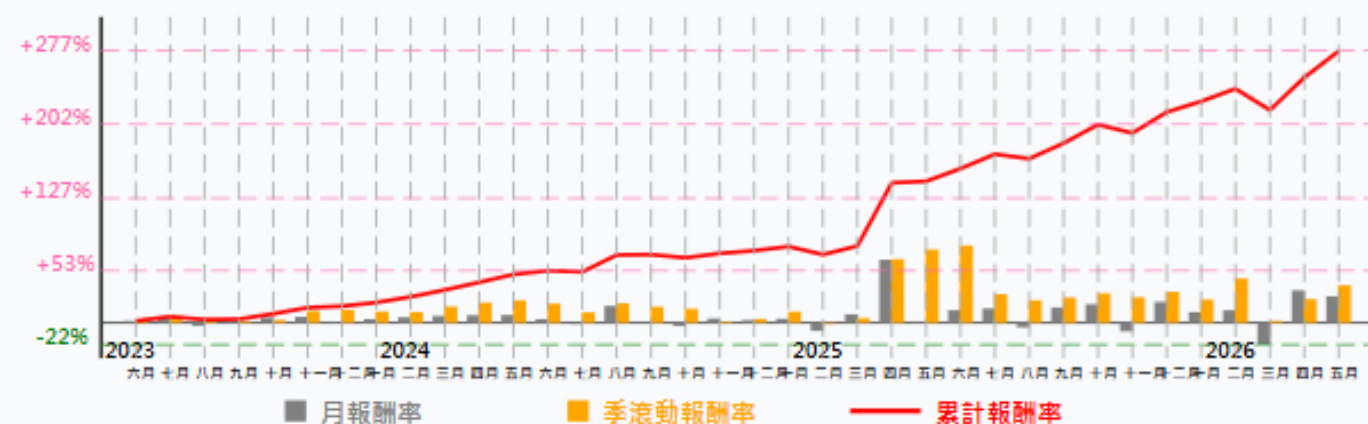
### 關鍵數據



建議資金	(TWD) 1,972,000
年化淨報酬率	92.18 %
勝率	47.88 %
賺賠比	2.16
月均交易次數	8.5
最大策略虧損率	-27.57 %

歷史回測期間：2023/06/01~2026/05/31，  
歷史績效不代表未來獲利保證。

### 報酬率曲線



### 歷史績效

交易成本：每次8個ticks

	2023 06	2023 07	2023 08	2023 09	2023 10	2023 11	2023 12	2024 01	2024 02	2024 03	2024 04	2024 05
月報酬率	+1.99%	+4.35%	-2.98%	+0.4%	+5.49%	+6.24%	+1.45%	+3.79%	+5.72%	+7.08%	+7.8%	+8%
	2024 06	2024 07	2024 08	2024 09	2024 10	2024 11	2024 12	2025 01	2025 02	2025 03	2025 04	2025 05
月報酬率	+3.8%	-1.23%	+17.25%	+0.35%	-3.24%	+4.44%	+2.8%	+4.16%	-8.15%	+8.74%	+64.26%	+1.6%
	2025 06	2025 07	2025 08	2025 09	2025 10	2025 11	2025 12	2026 01	2026 02	2026 03	2026 04	2026 05
月報酬率	+12.9%	+14.69%	-4.62%	+15.75%	+18.95%	-8.63%	+21.35%	+10.91%	+12.89%	-21.76%	+33.03%	+26.99%

### 當月報酬

年/月	報酬率(%)	交易次數
2026/05	14.8 %	5

### 關鍵數據



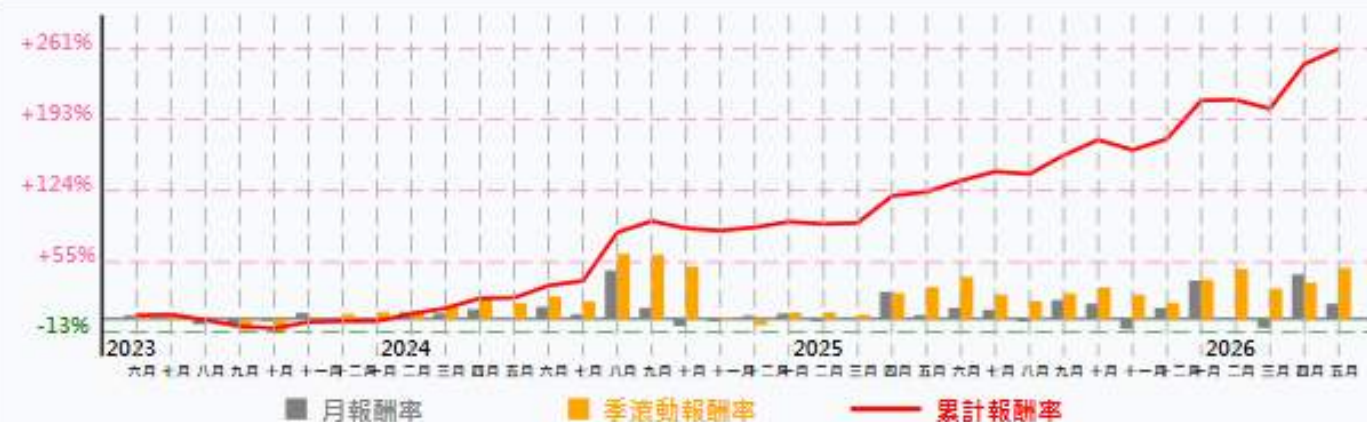
建議資金	(TWD) 2,201,000
年化淨報酬率	87.11 %
勝率	50 %
賺賠比	1.94
月均交易次數	6.2
最大策略虧損率	-31.64 %

### 策略說明

- 策略上架日：2026/4/17、撮單週期：30分K、交易權式：賺勢波段、最大執行倍數：2倍
- 本策略為結合CCI動能分層與價格結構控風險的賺勢交易系统。透過不同週期CCI判斷多空動能，搭配價格推進與成交節奏，請認具延續性的趨勢行情。進場方面，多方以中短週期CCI為主，僅在動能維持中性以上且價格走強、量能配合時，採高點突破進場；空方則透過較長週期CCI確認空方動能，於價格轉弱並跌破關鍵低點時順勢放空，避免單一指標失真帶來誤判。
- 持倉後依損益動態調整風險：獲利時以回吐式停利逐步鎖定成果，未獲利則以價格結構搭配固定停損控制風險，同時納入市場平均成本作為風險參考，當價格優勢弱勢即強化防守。策略另設異常行情過濾與時段控管機制，並於結算週強制平倉，以降低非結構性波動影響。整體適用於動能明確、趨勢清晰的市場環境。

歷史回測期間：2023/06/01~2026/05/31，  
歷史績效不代表未來獲利保證。

### 報酬率曲線



### 歷史績效

交易成本：每次8個ticks

	2023 06	2023 07	2023 08	2023 09	2023 10	2023 11	2023 12	2024 01	2024 02	2024 03	2024 04	2024 05
月報酬率	+3.56%	+0.8%	-5.22%	-6.13%	-1.94%	+5.92%	+0.93%	+0.07%	+6.89%	+5.6%	+9.49%	+0.57%
	2024 06	2024 07	2024 08	2024 09	2024 10	2024 11	2024 12	2025 01	2025 02	2025 03	2025 04	2025 05
月報酬率	+11.82%	+4.53%	+46.88%	+10.9%	-6.96%	-2.24%	+3.16%	+5.42%	-2.14%	+1%	+26.25%	+3.74%
	2025 06	2025 07	2025 08	2025 09	2025 10	2025 11	2025 12	2026 01	2026 02	2026 03	2026 04	2026 05
月報酬率	+10.84%	+8.9%	-2.51%	+18.31%	+14.83%	-9.78%	+10.63%	+37.21%	+0.68%	-8.63%	+43.15%	+14.8%

警語：期貨交易有一定風險，投資人應先評估本身資金及所能擔負之風險，使用電子下單交易時，仍可能面臨斷線、斷電、網路壅塞等不確定因素，致使委託買賣無法傳送、接收或延遲，投資人交易時應自行留意。本平台提供之交易策略，績效為歷史回測，不代表未來績效與獲利之保證，僅供本公司期願會員付費使用，請投資人須特別留意風險控管與交易風險。國票期貨股份有限公司 許可證字號：115年金管期總字第004號 地址：105台北市松山區南京東路五段188號15樓之1 電話：02-2768-3998

## 當月報酬

年/月	報酬率(%)	交易次數
2026/05	-8.59 %	5

## 策略說明

1. 策略上架日期：2026/4/10。
2. 策略週期：900秒。策略類型：逆勢波段。最大執行倍數：2倍
3. 此策略為逆勢轉折狙擊策略，以精算市場支撐與壓力防線為策略核心，專門應對市場失去明確方向時的震盪格局。透過嚴謹的逆勢指標與形態學解析，能在市場情緒達到極端時，精準捕捉價格動能衰竭的轉折瞬間，並採取猜頭與摸底交易，於盤整局勢中開拓獲利空間。
4. 策略包含了移動停利模組與最大風險控制模組等增強策略的風控能力。

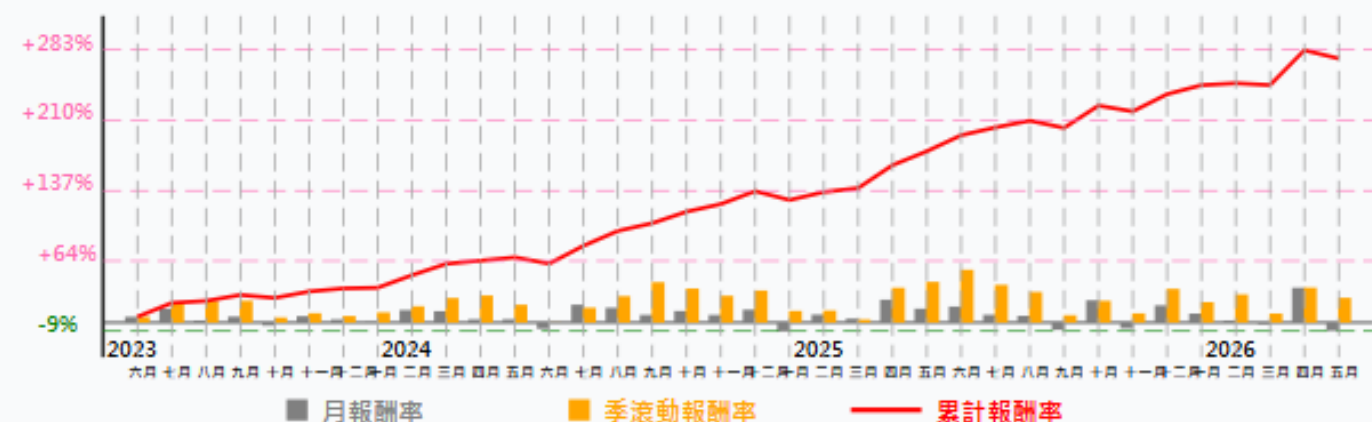
## 關鍵數據



建議資金	(TWD) 1,451,000
年化淨報酬率	91.37 %
勝率	70.1 %
賺賠比	1.01
月均交易次數	5.4
最大策略虧損率	-13.55 %

歷史回測期間：2023/06/01~2026/05/31，  
歷史績效不代表未來獲利保證。

## 報酬率曲線



## 歷史績效

交易成本：每次8個ticks

	2023 06	2023 07	2023 08	2023 09	2023 10	2023 11	2023 12	2024 01	2024 02	2024 03	2024 04	2024 05
月報酬率	+5.98%	+14.36%	+2.12%	+6.2%	-3.07%	+6.63%	+3.25%	+0.7%	+13.01%	+11.8%	+3.32%	+3.39%
	2024 06	2024 07	2024 08	2024 09	2024 10	2024 11	2024 12	2025 01	2025 02	2025 03	2025 04	2025 05
月報酬率	-6.51%	+18.57%	+15.42%	+7.95%	+11.98%	+7.91%	+13.43%	-9.22%	+8.3%	+4.11%	+23.74%	+14.43%
	2025 06	2025 07	2025 08	2025 09	2025 10	2025 11	2025 12	2026 01	2026 02	2026 03	2026 04	2026 05
月報酬率	+16.66%	+8.1%	+7.03%	-7.54%	+23.14%	-6%	+17.88%	+9.35%	+2%	-1.89%	+36.17%	-8.59%

## 當月報酬

年/月	報酬率(%)	交易次數
2026/05	2.71 %	16

## 關鍵數據



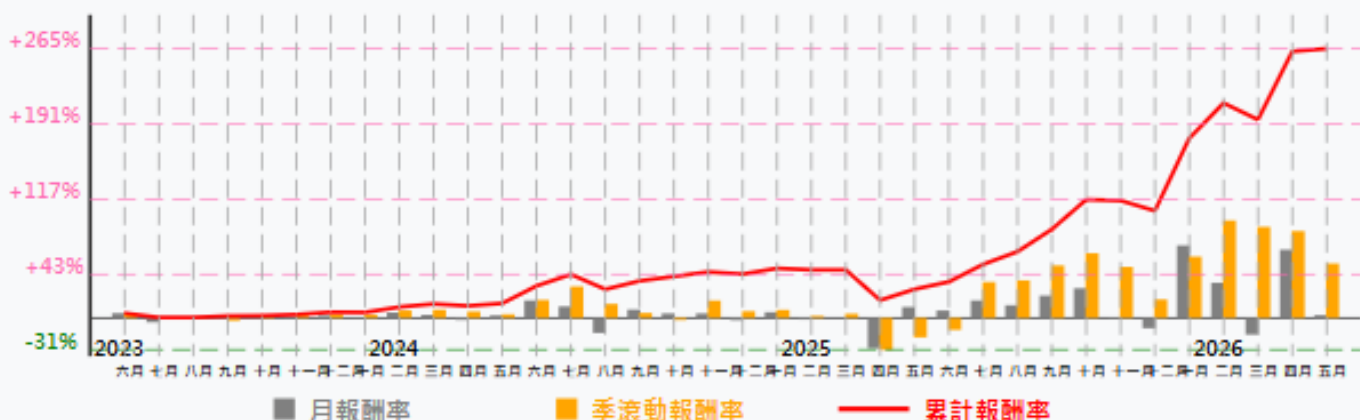
建議資金	(TWD) 2,173,000
年化淨報酬率	88.23 %
勝率	75.81 %
賺賠比	0.81
月均交易次數	7.7
最大策略虧損率	-31.17 %

## 策略說明

1. 策略上架日期：2025/12/02。
2. 運算週期：60分。交易模式：順勢波段/只做多。最大執行倍數：2倍
3. 以短期與長期均線的方向作為多空判斷，並結合前一交易日區間位置與當日開盤條件篩選進場環境。當方向成立後，多方採近期高點突破進場，空方採近期低點跌破進場，每日同方向僅進一次。進場後依照多空方向分別啟動移動停利、日內反向強制出場或固定停利等機制。
4. 停損機制：多單採固定價格停損並搭配回檔式移動停利；空單採固定停損，並在日內大幅反向時強制平倉。若部位僅有小幅獲利未達其他條件，則於收盤平倉以降低風險。

歷史回測期間：2023/06/01~2026/05/31，  
歷史績效不代表未來獲利保證。

## 報酬率曲線



## 歷史績效

交易成本：每次8個ticks

	2023 06	2023 07	2023 08	2023 09	2023 10	2023 11	2023 12	2024 01	2024 02	2024 03	2024 04	2024 05
月報酬率	+4.68%	-4.2%	+0%	+1.46%	+0.25%	+1.19%	+2.31%	-0.22%	+5.3%	+3.03%	-1.92%	+2.48%
	2024 06	2024 07	2024 08	2024 09	2024 10	2024 11	2024 12	2025 01	2025 02	2025 03	2025 04	2025 05
月報酬率	+17.16%	+11.32%	-14.68%	+8.25%	+4.43%	+4.42%	-2.16%	+5.69%	-1.52%	+0%	-29.84%	+10.8%
	2025 06	2025 07	2025 08	2025 09	2025 10	2025 11	2025 12	2026 01	2026 02	2026 03	2026 04	2026 05
月報酬率	+7.31%	+17.17%	+12.5%	+21.94%	+29.17%	-0.92%	-10.07%	+71.27%	+34.61%	-16.34%	+67.12%	+2.71%

## 當月報酬

年/月	報酬率(%)	交易次數
2026/05	33.24 %	5

## 策略說明

1. 策略上架日期：2025/12/02。
2. 交易週期：60分。交易模式：順勢波段。最大執行倍數：2倍
3. 利用能量籌碼，搭配均線形狀作為主要進出場邏輯。多頭有用到快線上穿慢線(10MA 上穿 60MA)價格在 120MA 之上(多頭環境)，所以會價格站上短中均，但還沒站上長均時的突破買進，快線下穿慢線&價格在 120MA 下方(空頭環境)，往下停損/出場。
4. 因為行情通常緩漲急跌特性，空單再利用技術指標走一個快節奏的去做空。在空頭環境下，如果短期又黃金交叉，空單市價回補，利用型態做出場。以及多種技術型態去做訊號的出場。

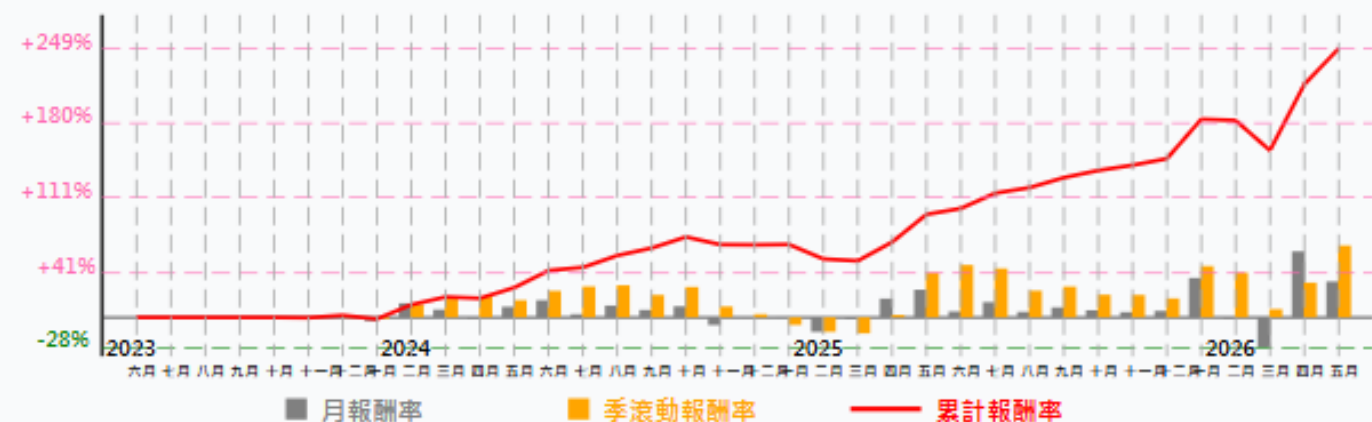
## 關鍵數據



建議資金	(TWD) 2,190,000
年化淨報酬率	83.03 %
勝率	42.13 %
賺賠比	3.31
月均交易次數	6
最大策略虧損率	-31.47 %

歷史回測期間：2023/06/01~2026/05/31，  
歷史績效不代表未來獲利保證。

## 報酬率曲線



## 歷史績效

交易成本：每次8個ticks

	2023 06	2023 07	2023 08	2023 09	2023 10	2023 11	2023 12	2024 01	2024 02	2024 03	2024 04	2024 05
月報酬率	+0%	+0%	+0%	+0%	+0%	-0.31%	+2.16%	-3.31%	+13.14%	+7.22%	-1.2%	+9.86%
	2024 06	2024 07	2024 08	2024 09	2024 10	2024 11	2024 12	2025 01	2025 02	2025 03	2025 04	2025 05
月報酬率	+15.9%	+2.89%	+10.97%	+6.93%	+10.28%	-7.11%	-0.24%	+0.35%	-13.41%	-1.74%	+17.4%	+25.65%
	2025 06	2025 07	2025 08	2025 09	2025 10	2025 11	2025 12	2026 01	2026 02	2026 03	2026 04	2026 05
月報酬率	+5.5%	+14.17%	+5.1%	+9.28%	+6.62%	+4.9%	+6.05%	+36.56%	-1.12%	-27.81%	+61.16%	+33.24%

## 當月報酬

年/月	報酬率(%)	交易次數
2026/05	11.4 %	41

## 策略說明

1. 策略上架日期：2025/2/10、交易模式：順勢/波段/多空雙向、K線週期：450秒。最大執行倍數：2倍
2. 停損機制：多停損模組
3. 策略說明：透過觀察跨商品價量關係異常作為濾網，並依行情短期發動方向進行追價點位標記後於短週期K棒中找尋相對逆勢的進場機會，降低傳統順勢波段策略經常成本不佳缺點，且策略搭配多種自適性停利與停損模組，屬於爆發型短波段順勢策略。

## 關鍵數據



建議資金	(TWD) 1,953,000
年化淨報酬率	84.37 %
勝率	45.43 %
賺賠比	1.78
月均交易次數	25.6
最大策略虧損率	-27.19 %

歷史回測期間：2023/06/01~2026/05/31，  
歷史績效不代表未來獲利保證。

## 報酬率曲線



## 歷史績效

交易成本：每次8個ticks

	2023 06	2023 07	2023 08	2023 09	2023 10	2023 11	2023 12	2024 01	2024 02	2024 03	2024 04	2024 05
月報酬率	+4.18%	-1.36%	+4.05%	+5.11%	-0.13%	+1.95%	+0.14%	-4.77%	+3.31%	+3.97%	+11.08%	+1.1%
	2024 06	2024 07	2024 08	2024 09	2024 10	2024 11	2024 12	2025 01	2025 02	2025 03	2025 04	2025 05
月報酬率	+14.71%	+9.46%	+23.5%	+23.92%	+5.59%	+2.46%	+8.25%	+19.95%	-23.71%	+2.68%	+24.7%	+2.58%
	2025 06	2025 07	2025 08	2025 09	2025 10	2025 11	2025 12	2026 01	2026 02	2026 03	2026 04	2026 05
月報酬率	+3.2%	-3%	+6.74%	+8.45%	+18.17%	+5.29%	-14.4%	-4.43%	+16.27%	+37.69%	+25.05%	+11.4%

## 當月報酬

年/月	報酬率(%)	交易次數
2026/05	36.01 %	30

## 策略說明

1. 策略上架日期：2025/12/02
2. 策略週期：47分。策略類型：順勢波段。最大未平倉口數：4口。最大執行倍數：2倍
3. 本策略以「趨勢突破」為核心，結合動能指標（CCI、EMA）與短中期均線交叉建立雙層過濾機制，專注捕捉價格動能與結構同步轉強的波段機會。當動能指標轉正、價格站上長期均線並突破近期高點區間時，觸發多方進場；反之亦然。
4. 策略僅於特定時段執行、單日交易上限2次，並根據帳戶損益自動調整口數，在獲利時縮手、虧損時逐步加碼，以動態控管槓桿。出場採固定停損與移動停利並行，另設分批獲利機制，於市場推進階段穩定鎖定報酬。

## 關鍵數據



建議資金	(TWD) 97,200
年化淨報酬率	82.52 %
勝率	50.59 %
賺賠比	1.71
月均交易次數	26.1
最大策略虧損率	-27 %

歷史回測期間：2023/06/01~2026/05/31，  
歷史績效不代表未來獲利保證。

## 報酬率曲線



## 歷史績效

交易成本：每次10個ticks

	2023 06	2023 07	2023 08	2023 09	2023 10	2023 11	2023 12	2024 01	2024 02	2024 03	2024 04	2024 05
月報酬率	+2.55%	+6.37%	+9.3%	+1.4%	+5.72%	+5.22%	-14.12%	+7.81%	+20.52%	+6.95%	+15.64%	+2.37%
	2024 06	2024 07	2024 08	2024 09	2024 10	2024 11	2024 12	2025 01	2025 02	2025 03	2025 04	2025 05
月報酬率	+10.75%	-7.4%	-2.63%	+21.36%	+3.45%	+0.08%	-5.34%	+9.48%	-7.77%	-17.14%	+8.55%	-6.74%
	2025 06	2025 07	2025 08	2025 09	2025 10	2025 11	2025 12	2026 01	2026 02	2026 03	2026 04	2026 05
月報酬率	+8.71%	+4.77%	+5.36%	+6.3%	+9.75%	+9.16%	+12.8%	+9.15%	+23.36%	-0.65%	+46.47%	+36.01%

**當月報酬**

年/月	報酬率(%)	交易次數
2026/05	53.14 %	29

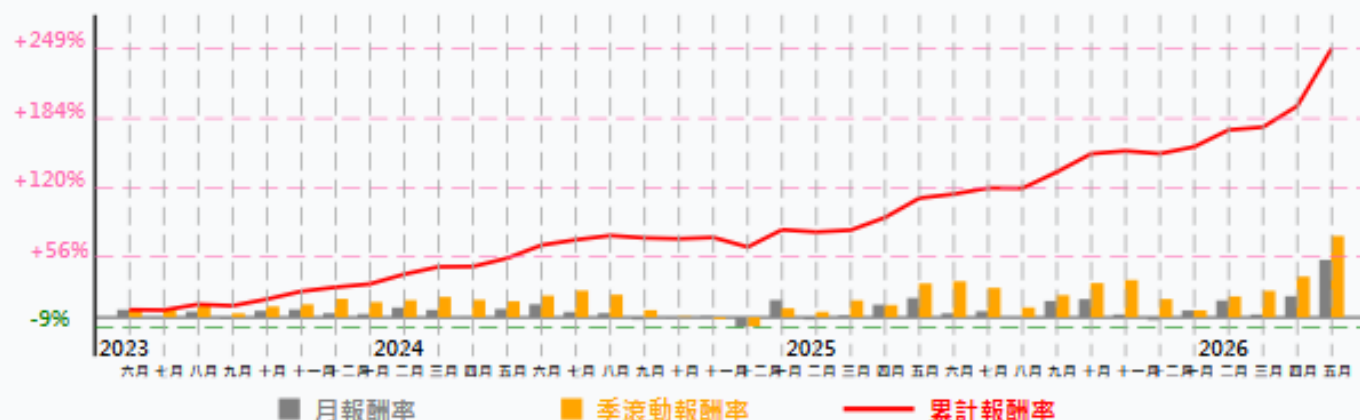
**關鍵數據**


建議資金	(TWD) 1,772,000
年化淨報酬率	82.87 %
勝率	52.54 %
賺賠比	1.44
月均交易次數	17.5
最大策略虧損率	-23.16 %

**策略說明**

1. 策略上架日期：2026/4/10。
2. 策略週期：450秒。策略類型：指標矩陣波段。最大執行倍數：2倍
3. 此策略為機率矩陣強攻策略，以多維度數據推算市場多空勝率為策略核心，能高速匯聚海量技術指標來過濾市場雜訊。當系統運算判定某一方向的勝率突破嚴格的優勢閥值時，便會將交易高度集中於該單一方向進行交易，以純粹的量化數據極大化資金通用效率。
4. 策略包含了移動停利模組與最大風險控制模組等增強策略的風控能力。

歷史回測期間：2023/06/01~2026/05/31，  
歷史績效不代表未來獲利保證。

**報酬率曲線**

**歷史績效**

交易成本：每次8個ticks

	2023 06	2023 07	2023 08	2023 09	2023 10	2023 11	2023 12	2024 01	2024 02	2024 03	2024 04	2024 05
月報酬率	+7.03%	-0.35%	+5.3%	-1.29%	+6.06%	+7.26%	+3.81%	+3.01%	+9.02%	+6.85%	+0.3%	+7.7%
	2024 06	2024 07	2024 08	2024 09	2024 10	2024 11	2024 12	2025 01	2025 02	2025 03	2025 04	2025 05
月報酬率	+12.08%	+4.94%	+3.89%	-2.19%	-0.76%	+1.19%	-8.85%	+16.02%	-2.11%	+1.75%	+11.7%	+17.9%
	2025 06	2025 07	2025 08	2025 09	2025 10	2025 11	2025 12	2026 01	2026 02	2026 03	2026 04	2026 05
月報酬率	+3.7%	+5.63%	-0.24%	+15.09%	+16.82%	+2.63%	-2.54%	+6.37%	+15.56%	+2.61%	+19.56%	+53.14%

**當月報酬**

年/月	報酬率(%)	交易次數
2026/05	29.05 %	9

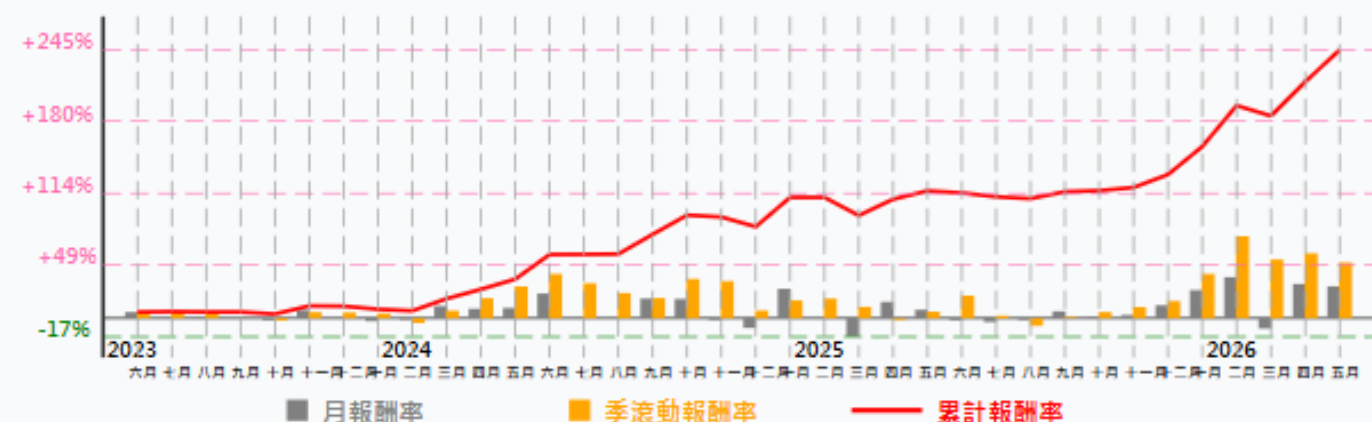
**策略說明**

1. 策略上架日期：2025/2/10、交易模式：順勢/波段/多空雙向、K線週期：60分鐘。最大執行倍數：2倍
2. 停損機制：多模組停損機制
3. 策略說明：利用多重指標判斷與型態學方式，當達到指定有效條件觸發時，於型態高勝率處進行順勢做單，並有低滑價設計以降低策略順勢追價的滑價痛點，策略大波段特性使順勢行情爆發時能有效持倉較久，且策略搭配多種移動停利與止損模組。

**關鍵數據**


建議資金	(TWD) 1,604,000
年化淨報酬率	81.62 %
勝率	49.08 %
賺賠比	1.87
月均交易次數	4.5
最大策略虧損率	-18.59 %

歷史回測期間：2023/06/01~2026/05/31，  
歷史績效不代表未來獲利保證。

**報酬率曲線**

**歷史績效**

交易成本：每次8個ticks

	2023 06	2023 07	2023 08	2023 09	2023 10	2023 11	2023 12	2024 01	2024 02	2024 03	2024 04	2024 05
月報酬率	+5.56%	+0.41%	-0.32%	+0%	-1.87%	+7.39%	-0.25%	-2.77%	-1.45%	+11.08%	+8.57%	+9.3%
	2024 06	2024 07	2024 08	2024 09	2024 10	2024 11	2024 12	2025 01	2025 02	2025 03	2025 04	2025 05
月報酬率	+22.47%	+0.11%	+0.31%	+17.96%	+17.56%	-1.72%	-8.87%	+26.77%	+0%	-16.5%	+14.84%	+7.63%
	2025 06	2025 07	2025 08	2025 09	2025 10	2025 11	2025 12	2026 01	2026 02	2026 03	2026 04	2026 05
月報酬率	-1.88%	-3.54%	-1.65%	+6.3%	+0.94%	+2.92%	+11.77%	+25.61%	+37.41%	-9.48%	+31.21%	+29.05%

**當月報酬**

年/月	報酬率(%)	交易次數
2026/05	60.32 %	16

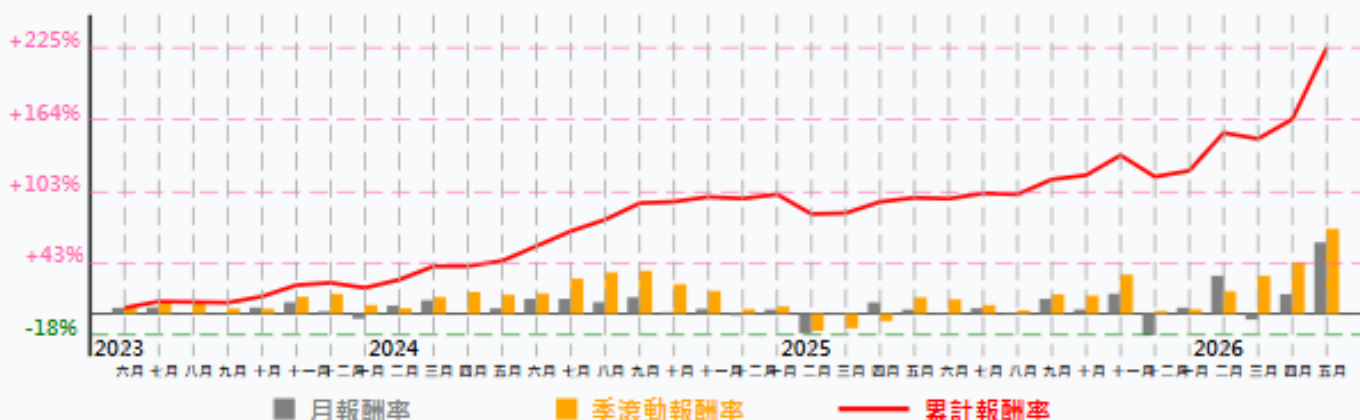
**策略說明**

1. 策略上架日期：2025/12/02
2. 策略週期：450秒。策略類型：順逆勢波段。最大執行倍數：2倍
3. 透過系統化分析市場過去的價格與交易行為，判斷趨勢發展的可能方向。當發現行情動能加強且價格突破關鍵區域時，系統將順勢介入；若動能指標衰退或趨勢行情型態無法持續，則會自動平倉以保護收益或限制損失。策略同時內建風險控管，會依市場波動調整單筆交易的最大承擔，並設有比例式、最大點數風控機制，避免極端波動造成過大風險。策略設有結算日出場機制，無須擔心轉倉問題。

**關鍵數據**


建議資金	(TWD) 1,928,000
年化淨報酬率	74.92 %
勝率	56.01 %
賺賠比	1.25
月均交易次數	14.4
最大策略虧損率	-26.68 %

歷史回測期間：2023/06/01~2026/05/31，  
歷史績效不代表未來獲利保證。

**報酬率曲線**

**歷史績效**

交易成本：每次8個ticks

	2023 06	2023 07	2023 08	2023 09	2023 10	2023 11	2023 12	2024 01	2024 02	2024 03	2024 04	2024 05
月報酬率	+4.95%	+5.34%	-0.45%	-0.53%	+5.16%	+9.65%	+1.98%	-4.27%	+6.9%	+11.4%	+0.05%	+4.52%
	2024 06	2024 07	2024 08	2024 09	2024 10	2024 11	2024 12	2025 01	2025 02	2025 03	2025 04	2025 05
月報酬率	+12.55%	+12.58%	+9.76%	+13.88%	+1.24%	+4.06%	-1.43%	+3.59%	-16.62%	+0.77%	+9.51%	+3.49%
	2025 06	2025 07	2025 08	2025 09	2025 10	2025 11	2025 12	2026 01	2026 02	2026 03	2026 04	2026 05
月報酬率	-0.87%	+4.64%	-0.95%	+12.62%	+3.62%	+16.86%	-18.22%	+5.1%	+32.05%	-5.04%	+16.55%	+60.32%

## 當月報酬

年/月	報酬率(%)	交易次數
2026/05	42.44 %	32

## 策略說明

1. 策略上架日期：2024/08/07
2. 策略週期：450秒。策略類型：順勢/波段。最大執行倍數：2倍
3. 停損機制：多階段停損（包含型態停損）。以指數1%為基準並隨行情波動幅度自行縮放調整最大單筆停損限制，依行情調整、無固定最大停損。
4. 策略說明：以機械學習與統計學中常用的判別分析法(LDA)，對行情進行型態辨識，當判斷屬於多方的行情時只做多；判斷空方行情時則只做空。判別技術應用於臉部識別、生醫研究及市場行銷上非常廣泛且有效，本策略將技術應用於交易分析當中，為市場少見的創新策略。

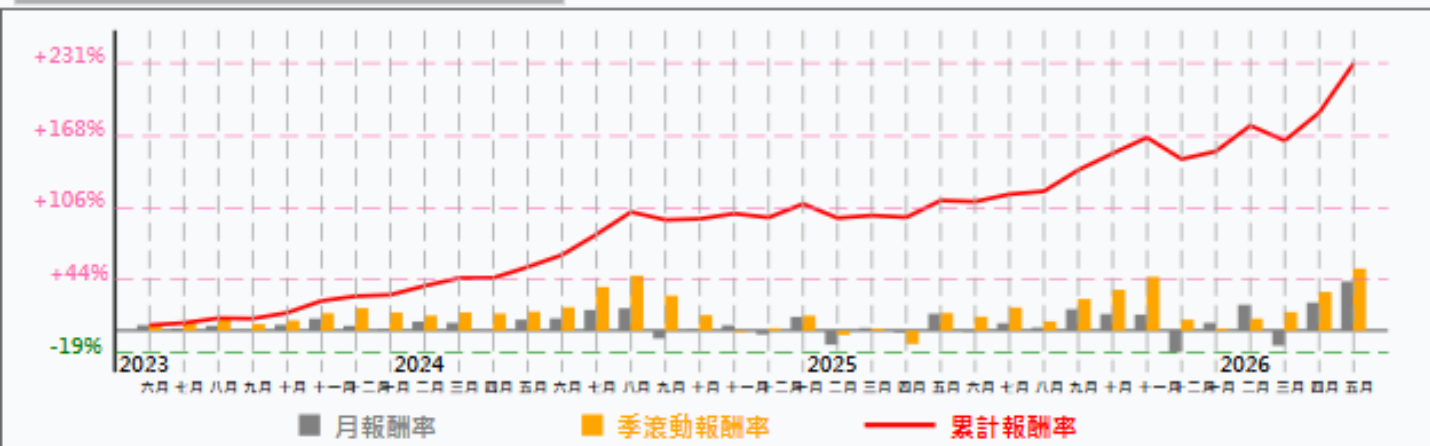
## 關鍵數據



建議資金	(TWD) 1,916,000
年化淨報酬率	76.86 %
勝率	65.39 %
賺賠比	0.81
月均交易次數	16.8
最大策略虧損率	-26.44 %

歷史回測期間：2023/06/01~2026/05/31，  
歷史績效不代表未來獲利保證。

## 報酬率曲線



## 歷史績效

交易成本：每次8個ticks

	2023 06	2023 07	2023 08	2023 09	2023 10	2023 11	2023 12	2024 01	2024 02	2024 03	2024 04	2024 05
月報酬率	+4.67%	+1.88%	+4.13%	-0.38%	+5.01%	+10.32%	+4.07%	+1.13%	+7.78%	+6.72%	+0.21%	+9.38%
	2024 06	2024 07	2024 08	2024 09	2024 10	2024 11	2024 12	2025 01	2025 02	2025 03	2025 04	2025 05
月報酬率	+10.48%	+17.76%	+19.25%	-6.86%	+0.93%	+4.54%	-3.41%	+11.8%	-12.21%	+2.2%	-1.63%	+14.54%
	2025 06	2025 07	2025 08	2025 09	2025 10	2025 11	2025 12	2026 01	2026 02	2026 03	2026 04	2026 05
月報酬率	-0.95%	+6.35%	+2.56%	+18.4%	+14.29%	+13.78%	-18.67%	+6.69%	+22.25%	-12.99%	+24.11%	+42.44%

### 當月報酬

年/月	報酬率(%)	交易次數
2026/05	9.58 %	13

### 關鍵數據



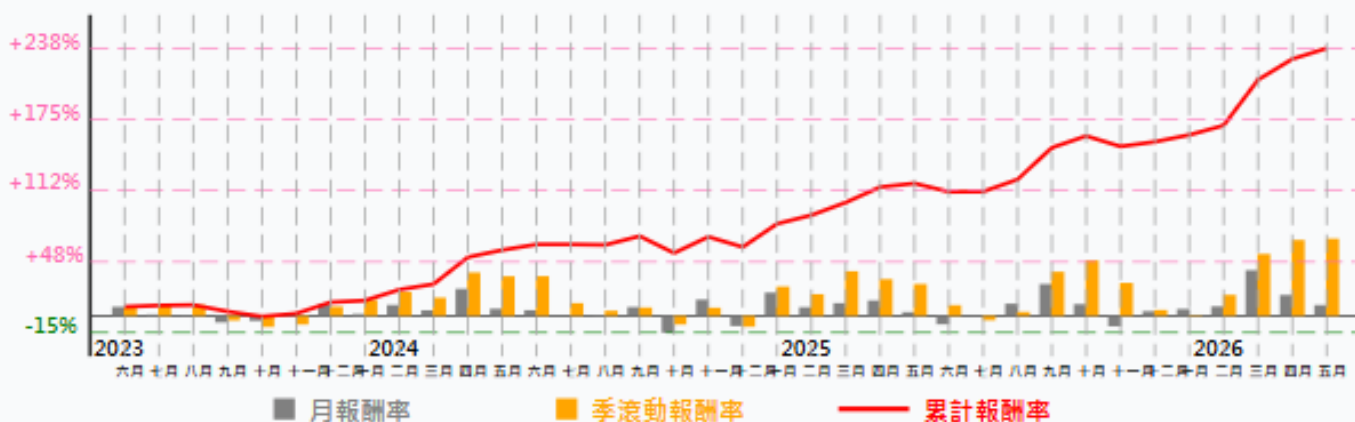
建議資金	(TWD) 1,599,000
年化淨報酬率	79.45 %
勝率	45.07 %
賺賠比	2.13
月均交易次數	8.5
最大策略虧損率	-18.44 %

### 策略說明

1. 策略上架日期：2025/12/02。
2. 通算週期：55分。交易模式：順勢波段。最大執行倍數：2倍
3. 採用動能指標當濾網，雙均線黃金交叉決定進場點，於K棒收盤進場。1.雙均線為主體搭配動能濾網確保趨勢明顯。2.進場後不進行翻單，降低過度交易機會。3.本策略屬於高賺賠比類型策略。
4. 出場說明：[比例停損] 虧損達到一定比利停損，K棒收盤出場(約-0.7%)。[絕對停利] 達到一定獲利，於近期K棒低點觸價出場。[移動停利] 滿足一定程度獲利比例後拉回超過比例觸價立即出場。

歷史回測期間：2023/06/01~2026/05/31，  
歷史績效不代表未來獲利保證。

### 報酬率曲線



### 歷史績效

交易成本：每次8個ticks

	2023 06	2023 07	2023 08	2023 09	2023 10	2023 11	2023 12	2024 01	2024 02	2024 03	2024 04	2024 05
月報酬率	+8.04%	+1.19%	+0.48%	-5.84%	-4.5%	+2.64%	+10.06%	+1.59%	+9.66%	+4.94%	+24.02%	+6.33%
	2024 06	2024 07	2024 08	2024 09	2024 10	2024 11	2024 12	2025 01	2025 02	2025 03	2025 04	2025 05
月報酬率	+5.03%	-0.03%	-0.43%	+7.84%	-15.1%	+14.48%	-9.11%	+20.7%	+7.69%	+11.34%	+13.67%	+3.31%
	2025 06	2025 07	2025 08	2025 09	2025 10	2025 11	2025 12	2026 01	2026 02	2026 03	2026 04	2026 05
月報酬率	-7.48%	+0.16%	+10.81%	+28.31%	+10.42%	-9.36%	+4.17%	+6.12%	+8.41%	+40.63%	+18.57%	+9.58%

## 當月報酬

年/月	報酬率(%)	交易次數
2026/05	57.43 %	29

## 策略說明

1. 策略上架日期：2024/02/01。最大執行倍數：2 倍
2. 風險等級：B-穩健型。運算週期：450秒。交易模式：順勢/波段。停損機制：型態出場與最大百分比停損。
3. 利用行情判斷指標將策略進行多空方向限制，具有區間內集中單一方向交易特性，並採用波段留倉方式交易，吃到順勢延續行情時續有爆發性獲利，最後搭配順應各種行情適合之出場模組，以穩定獲利與限制虧損的比例。

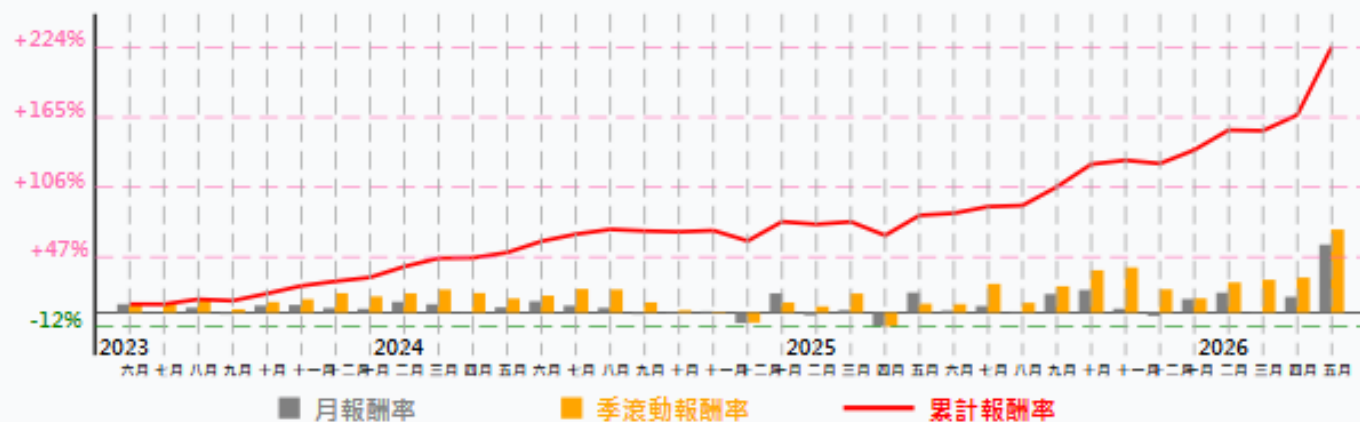
## 關鍵數據



建議資金	(TWD) 1,745,000
年化淨報酬率	74.8 %
勝率	52.22 %
賺賠比	1.39
月均交易次數	18.2
最大策略虧損率	-22.49 %

歷史回測期間：2023/06/01~2026/05/31，  
歷史績效不代表未來獲利保證。

## 報酬率曲線



## 歷史績效

交易成本：每次8個ticks

	2023 06	2023 07	2023 08	2023 09	2023 10	2023 11	2023 12	2024 01	2024 02	2024 03	2024 04	2024 05
月報酬率	+7.14%	-0.06%	+4.19%	-1.25%	+6.02%	+6.54%	+3.89%	+3.24%	+9.15%	+7.08%	+0.33%	+4.49%
	2024 06	2024 07	2024 08	2024 09	2024 10	2024 11	2024 12	2025 01	2025 02	2025 03	2025 04	2025 05
月報酬率	+9.55%	+5.94%	+4.05%	-1.31%	-0.73%	+1.11%	-8.81%	+16.28%	-2.23%	+2.1%	-11.48%	+16.93%
	2025 06	2025 07	2025 08	2025 09	2025 10	2025 11	2025 12	2026 01	2026 02	2026 03	2026 04	2026 05
月報酬率	+1.75%	+5.62%	+0.96%	+15.7%	+19.13%	+3.34%	-2.79%	+11.48%	+16.83%	-0.55%	+13.35%	+57.43%

### 當月報酬

年/月	報酬率(%)	交易次數
2026/05	26.45 %	4

### 策略說明

1. 策略上架日:2025/9/22。
2. 交易周期: 60分K。交易模式: 順勢波段/只做多。
3. 策略說明: 利用多項指標架構疊加而成趨勢模組來確認行情的上漲方向濾網, 再透過計算漲幅與波動計算, 挑選出較有把握的進場時機。當漲勢已經快速過度延伸使進場風險偏高時, 系統會選擇放棄, 避免追在高點。這樣的設計讓策略在參與行情時更謹慎, 屬於偏穩健、用來輔助核心操作的模式。並設有移動停利模組、比例式、最大點數停損風控機制。策略設有結算日前出場機制, 無須擔心轉倉問題。

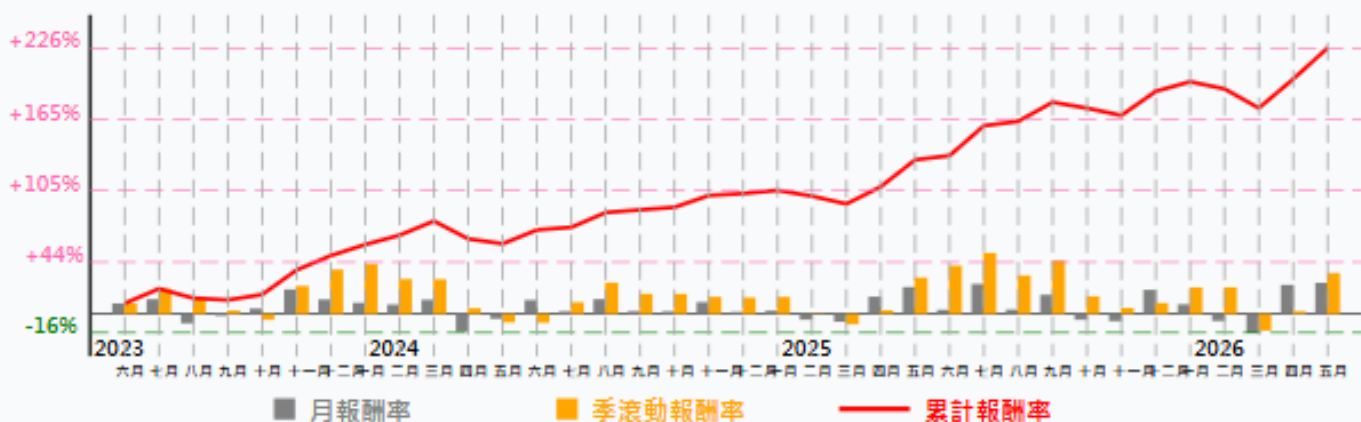
### 關鍵數據



建議資金	(USD) 74,250
年化淨報酬率	75.35 %
勝率	53.08 %
賺賠比	1.71
月均交易次數	3.7
最大策略虧損率	-22.44 %

歷史回測期間：2023/06/01~2026/05/31，  
歷史績效不代表未來獲利保證。

### 報酬率曲線



### 歷史績效

交易成本：每次5個ticks

	2023 06	2023 07	2023 08	2023 09	2023 10	2023 11	2023 12	2024 01	2024 02	2024 03	2024 04	2024 05
月報酬率	+8.89%	+12.51%	-8.01%	-1.58%	+4.58%	+20.82%	+12.31%	+9.41%	+7.93%	+12.07%	-15.15%	-4.16%
	2024 06	2024 07	2024 08	2024 09	2024 10	2024 11	2024 12	2025 01	2025 02	2025 03	2025 04	2025 05
月報酬率	+11.8%	+2.22%	+12.53%	+2.29%	+2.17%	+10.02%	+1.68%	+2.71%	-4.95%	-6.63%	+14.66%	+22.85%
	2025 06	2025 07	2025 08	2025 09	2025 10	2025 11	2025 12	2026 01	2026 02	2026 03	2026 04	2026 05
月報酬率	+3.52%	+25.44%	+3.72%	+16.26%	-5.02%	-6.18%	+20.49%	+8.16%	-6.06%	-16.35%	+24.66%	+26.45%

警語：期貨交易有一定風險，交易人應先評估本身資金及所能擔負之風險，使用電子下單交易時，仍可能面臨斷線、斷電、網路壅塞等不確定因素，致使委託買賣無法傳送、接收或延遲，投資人交易時應自行留意。  
本平台提供之交易策略，績效為歷史回測，不代表未來績效與獲利之保證，僅供本公司期顧會員付費使用，請投資人須特別留意風險控管與交易風險。  
國票期貨股份有限公司 許可證字號：115年金管期總字第004號 地址：105台北市松山區南京東路五段188號15樓之1 電話：02-2768-3998

### 當月報酬

年/月	報酬率(%)	交易次數
2026/05	53.04 %	13

### 關鍵數據



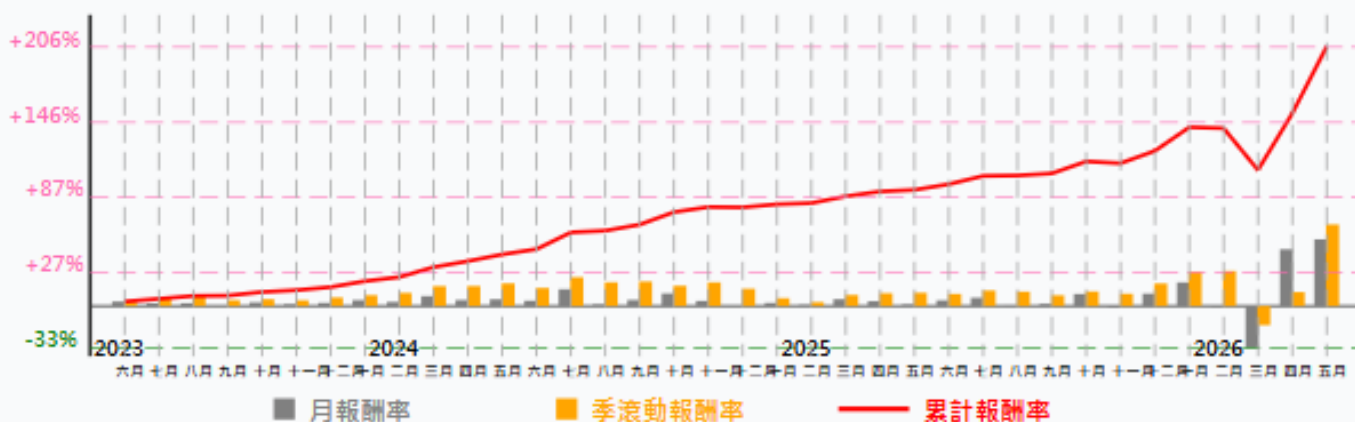
建議資金	(TWD) 2,703,000
年化淨報酬率	68.77 %
勝率	50.65 %
賺賠比	1.7
月均交易次數	10.8
最大策略虧損率	-38.14 %

### 策略說明

1. 策略上架日期：2026/02/24。
2. 運算週期：19分。交易模式：順勢波段。最大執行倍數：2倍
3. 進場說明：結合動能與KD指標過濾，於近期突破價位觸價進場。此策略在自定之多方線上只做多，線下則多空都做，亦可反向翻單。
4. 出場說明：[比例停損] 虧損達到一定比利停損，K棒收盤出場(約-1.4%)。[絕對停利] 達到一定獲利，於近期K棒低點觸價出場。[移動停利] 滿足一定程度獲利比例後拉回超過比例觸價立即出場。

歷史回測期間：2023/06/01~2026/05/31，  
歷史績效不代表未來獲利保證。

### 報酬率曲線



### 歷史績效

交易成本：每次8個ticks

	2023 06	2023 07	2023 08	2023 09	2023 10	2023 11	2023 12	2024 01	2024 02	2024 03	2024 04	2024 05
月報酬率	+3.56%	+2.18%	+2.29%	+0.24%	+2.88%	+1.44%	+2.47%	+4.71%	+3.25%	+7.89%	+4.79%	+5.35%
	2024 06	2024 07	2024 08	2024 09	2024 10	2024 11	2024 12	2025 01	2025 02	2025 03	2025 04	2025 05
月報酬率	+4.21%	+13.36%	+1.3%	+4.84%	+9.97%	+4.03%	-0.27%	+2.46%	+0.92%	+5.41%	+3.83%	+1.29%
	2025 06	2025 07	2025 08	2025 09	2025 10	2025 11	2025 12	2026 01	2026 02	2026 03	2026 04	2026 05
月報酬率	+4.5%	+6.56%	+0.37%	+1.63%	+9.56%	-1.46%	+9.83%	+18.8%	-0.75%	-33.29%	+45.13%	+53.04%

警語：期貨交易有一定風險，投資人應先評估本身資金及所能擔負之風險，使用電子下單交易時，仍可能面臨斷線、斷電、網路壅塞等不確定因素，致使委託買賣無法傳送、接收或延遲，投資人交易時應自行留意。本平台提供之交易策略，績效為歷史回測，不代表未來績效與獲利之保證，僅供本公司期願會員付費使用，請投資人須特別留意風險控管與交易風險。國票期貨股份有限公司 許可證字號：115年金管期總字第004號 地址：105台北市松山區南京東路五段188號15樓之1 電話：02-2768-3998

### 當月報酬

年/月	報酬率(%)	交易次數
2026/05	12.51 %	15

### 策略說明

1. 策略上架日期：2025/12/02。
2. 運算週期：60分。交易模式：順勢波段。最大執行倍數：2倍
3. 進場說明：採用動能指標當濾網，雙均線黃金交叉決定進場點，於K棒收盤進場。1.雙均線搭配動能濾網確保進場趨勢強勢。2.持倉獲利達一定門檻進入保利出場。
4. 出場說明：[比例停損] 虧損達到一定比例停損，K棒收盤出場(約-1.5%)。[絕對停利] 達到一定獲利，於近期K棒低點觸價出場。[移動停利] 滿足一定程度獲利比例後拉回超過比例觸價立即出場。

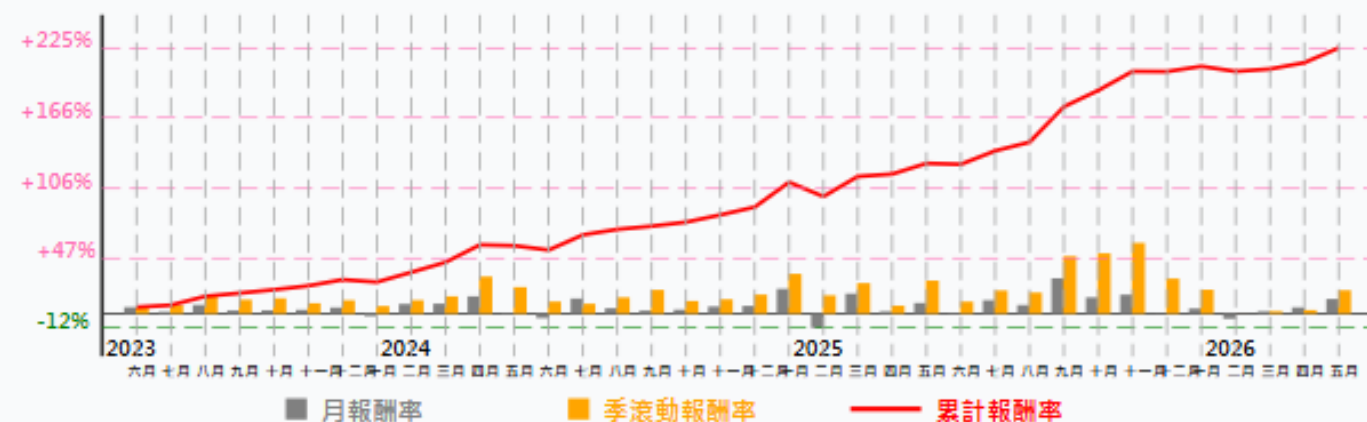
### 關鍵數據



建議資金	(TWD) 1,789,000
年化淨報酬率	75.01 %
勝率	55.11 %
賺賠比	1.29
月均交易次數	13.1
最大策略虧損率	-23.57 %

歷史回測期間：2023/06/01~2026/05/31，  
歷史績效不代表未來獲利保證。

### 報酬率曲線



### 歷史績效

交易成本：每次8個ticks

	2023 06	2023 07	2023 08	2023 09	2023 10	2023 11	2023 12	2024 01	2024 02	2024 03	2024 04	2024 05
月報酬率	+5.54%	+1.7%	+7.46%	+2.74%	+2.88%	+3.29%	+5.23%	-2.02%	+8.26%	+8.51%	+14.73%	-0.7%
	2024 06	2024 07	2024 08	2024 09	2024 10	2024 11	2024 12	2025 01	2025 02	2025 03	2025 04	2025 05
月報酬率	-3.71%	+12.87%	+4.66%	+2.67%	+3.43%	+6.12%	+6.64%	+21.04%	-12.1%	+16.99%	+1.98%	+9.09%
	2025 06	2025 07	2025 08	2025 09	2025 10	2025 11	2025 12	2026 01	2026 02	2026 03	2026 04	2026 05
月報酬率	-0.8%	+11.4%	+7.32%	+30.01%	+13.84%	+16.13%	-0.19%	+4.44%	-4.29%	+2.01%	+5.35%	+12.51%

## 當月報酬

年/月	報酬率(%)	交易次數
2026/05	34.66 %	68

## 關鍵數據



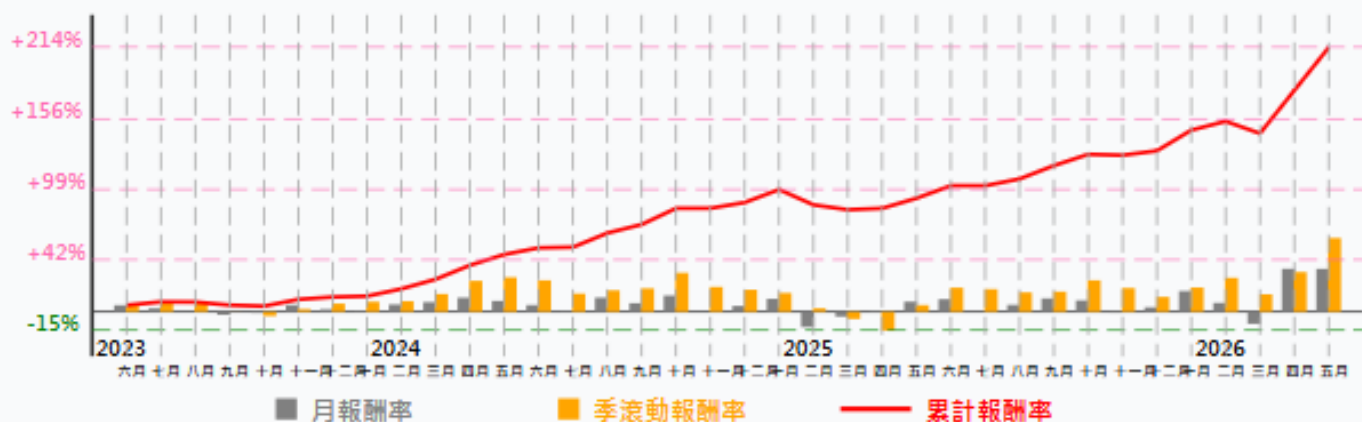
建議資金	(TWD) 7,093,000
年化淨報酬率	71.19 %
勝率	49.53 %
賺賠比	1.78
月均交易次數	44.8
最大策略虧損率	-20.76 %

## 策略說明

1. 策略上架日：2025/2/10、5支策略之組合，多空最大留倉口數：5口
2. 這個組合策略整合了五個交易策略的核心邏輯，旨在平衡趨勢追蹤與風險控管，並適應不同的市場狀態。策略結合均線突破、價格反應與波動特性，從而在多頭、空頭及震盪市場中均具備靈活應對能力。進場方面採用多重條件過濾並結合多空信號確認，提高交易精確性；出場則透過動態條件、風控模組與利潤回撤機制，確保在不同盤勢下鎖定收益並嚴控資金風險。
3. 整體而言，該組合策略以多角度的市場判讀與動態應變機制，強化適用範圍，在不同盤勢下均展現出穩健的資產保值與增值能力。

歷史回測期間：2023/06/01~2026/05/31，  
歷史績效不代表未來獲利保證。

## 報酬率曲線



## 歷史績效

交易成本：每次8個ticks

	2023 06	2023 07	2023 08	2023 09	2023 10	2023 11	2023 12	2024 01	2024 02	2024 03	2024 04	2024 05
月報酬率	+5.27%	+2.7%	-0.13%	-2.49%	-0.86%	+5.46%	+1.96%	+0.68%	+5.87%	+7.78%	+11.34%	+8.72%
	2024 06	2024 07	2024 08	2024 09	2024 10	2024 11	2024 12	2025 01	2025 02	2025 03	2025 04	2025 05
月報酬率	+5.36%	+0.55%	+11.41%	+6.93%	+13.09%	+0.02%	+4.68%	+10.48%	-12.39%	-3.94%	+1.12%	+8.15%
	2025 06	2025 07	2025 08	2025 09	2025 10	2025 11	2025 12	2026 01	2026 02	2026 03	2026 04	2026 05
月報酬率	+10.15%	-0.04%	+5.52%	+10.76%	+9.13%	-0.73%	+3.57%	+16.71%	+7.15%	-9.78%	+34.73%	+34.66%

## 當月報酬

年/月	報酬率(%)	交易次數
2026/05	23.11 %	8

## 策略說明

1. 策略上架日：2026/4/17、運算週期：10分K、交易模式：順勢波段、最大執行倍數：2倍
2. 本策略為結合跳空結構辨識與長週期趨勢濾網的方向型交易系統，核心在於先確認市場是否出現具意義的跳空行為，再配合長期均線判斷趨勢方向，僅於方向一致時進場，以降低短線雜訊干擾。系統透過偵測相鄰K棒之價格跳空，並篩選特定幅度區間內的有效訊號，區分多空方向，避免過大或過小跳空造成誤判。當跳空方向與長週期趨勢一致時，採市價進場，掌握跳空後的延續行情。
3. 策略設有單次觸發機制，避免重複進場；進場後以長週期均線作為趨勢失效依據，一旦價格反向突破即出場。同時，若持倉期間出現反向跳空，亦會即時平倉以控制風險。整體適用於趨勢明確且跳空具延續性的市場環境，於流動性不足或結構不明時建議審慎使用。

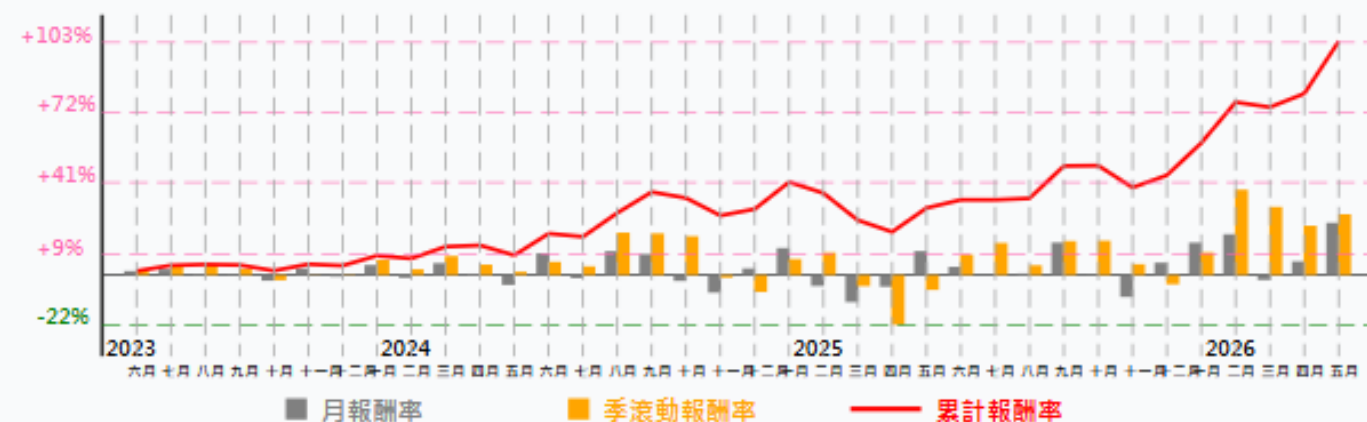
## 關鍵數據



建議資金	(TWD) 1,673,000
年化淨報酬率	34.49 %
勝率	43.69 %
賺賠比	2.19
月均交易次數	6.2
最大策略虧損率	-20.59 %

歷史回測期間：2023/06/01~2026/05/31，  
歷史績效不代表未來獲利保證。

## 報酬率曲線



## 歷史績效

交易成本：每次8個ticks

	2023 06	2023 07	2023 08	2023 09	2023 10	2023 11	2023 12	2024 01	2024 02	2024 03	2024 04	2024 05
月報酬率	+1.73%	+2.49%	+0.44%	-0.25%	-2.52%	+2.89%	-0.65%	+4.42%	-1.26%	+5.25%	+0.6%	-4.41%
	2024 06	2024 07	2024 08	2024 09	2024 10	2024 11	2024 12	2025 01	2025 02	2025 03	2025 04	2025 05
月報酬率	+9.61%	-1.39%	+10.54%	+9.26%	-2.64%	-7.81%	+2.9%	+11.93%	-4.87%	-11.99%	-5.19%	+10.57%
	2025 06	2025 07	2025 08	2025 09	2025 10	2025 11	2025 12	2026 01	2026 02	2026 03	2026 04	2026 05
月報酬率	+3.63%	-0.01%	+0.67%	+14.36%	+0.16%	-9.73%	+5.44%	+14.32%	+18.04%	-2.21%	+6%	+23.11%

## 當月報酬

年/月	報酬率(%)	交易次數
2026/05	14.84 %	15

## 關鍵數據



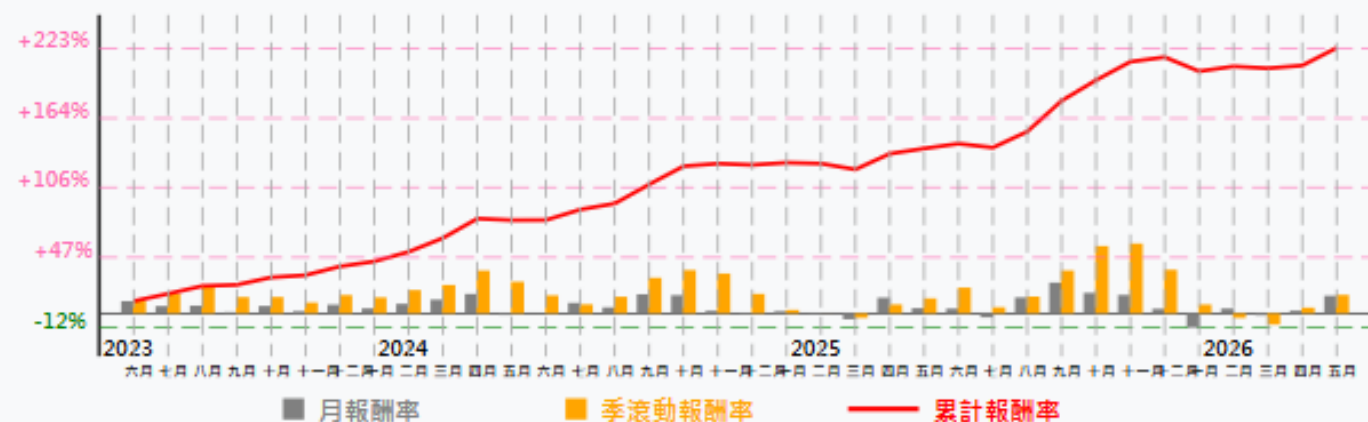
建議資金	(TWD) 1,664,000
年化淨報酬率	74.38 %
勝率	61.89 %
賺賠比	1.02
月均交易次數	12.1
最大策略虧損率	-20.35 %

## 策略說明

1. 策略上架日期：2025/12/02。
2. 推算週期：55分。交易模式：順勢波段。最大執行倍數：2倍
3. 採用動能指標當濾網，雙均線黃金交叉決定進場點，於K棒收盤進場。1.雙均主邏輯加上日線層級箱型判斷高低，降低盤整區間過度交易。2.持仓獲利達一定門檻進入保利出場。3.偏向高勝率，低賺賠比類型策略。
4. 出場說明：[比例停損] 虧損達到一定比利停損，K棒收盤出場(約-1.5%)。[絕對停利] 達到一定獲利，於近期K棒低點觸價出場。[移動停利] 滿足一定程度獲利比例後拉回超過比例觸價立即出場。

歷史回測期間：2023/06/01~2026/05/31，  
歷史績效不代表未來獲利保證。

## 報酬率曲線



## 歷史績效

交易成本：每次8個ticks

	2023 06	2023 07	2023 08	2023 09	2023 10	2023 11	2023 12	2024 01	2024 02	2024 03	2024 04	2024 05
月報酬率	+10.29%	+6.17%	+6.54%	+1%	+6.24%	+1.86%	+7.33%	+4.23%	+8.05%	+11.6%	+16.35%	-1.32%
	2024 06	2024 07	2024 08	2024 09	2024 10	2024 11	2024 12	2025 01	2025 02	2025 03	2025 04	2025 05
月報酬率	+0.12%	+8.83%	+5.04%	+16.05%	+15.31%	+2.19%	-1.11%	+1.85%	-0.7%	-4.96%	+13.2%	+4.4%
	2025 06	2025 07	2025 08	2025 09	2025 10	2025 11	2025 12	2026 01	2026 02	2026 03	2026 04	2026 05
月報酬率	+4.05%	-3.29%	+13.43%	+25.91%	+17.28%	+15.5%	+3.89%	-11.9%	+4.12%	-1.59%	+2.31%	+14.84%

### 當月報酬

年/月	報酬率(%)	交易次數
2026/05	20.37 %	9

### 關鍵數據



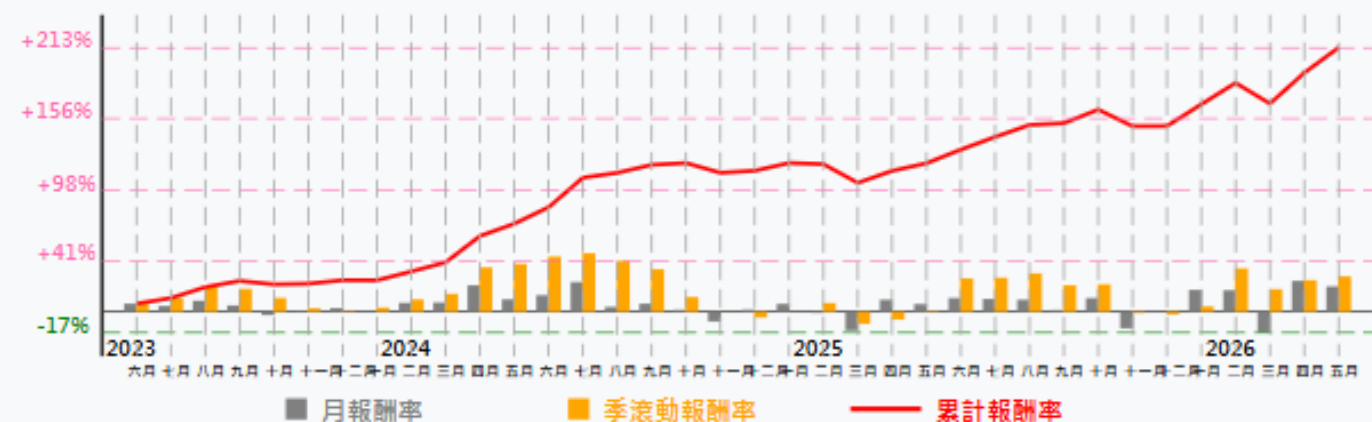
建議資金	(TWD) 1,795,000
年化淨報酬率	71.06 %
勝率	58.27 %
賺賠比	1.27
月均交易次數	7.7
最大策略虧損率	-23.7 %

### 策略說明

1. 策略上架日期：2026/02/24。
2. 運算週期：35分。交易模式：順勢波段。最大執行倍數：2倍
3. 進場說明：結合動能與KD指標過濾，於近期突破價位觸價進場。此策略在自定之多方線上只做多，線下則多空都做，亦可反向翻單。
4. 出場說明：[比例停損] 虧損達到一定比利停損，K棒收盤出場(約-1.45%)。[絕對停利] 達到一定獲利，於近期K棒低點觸價出場。[移動停利] 滿足一定程度獲利比例後拉回超過比例觸價立即出場。

歷史回測期間：2023/06/01~2026/05/31，  
歷史績效不代表未來獲利保證。

### 報酬率曲線



### 歷史績效

交易成本：每次8個ticks

	2023 06	2023 07	2023 08	2023 09	2023 10	2023 11	2023 12	2024 01	2024 02	2024 03	2024 04	2024 05
月報酬率	+6.42%	+4.55%	+8.8%	+5.04%	-2.76%	+0.5%	+2.85%	-0.07%	+7.08%	+7.38%	+21.26%	+9.95%
	2024 06	2024 07	2024 08	2024 09	2024 10	2024 11	2024 12	2025 01	2025 02	2025 03	2025 04	2025 05
月報酬率	+13.31%	+23.89%	+3.87%	+6.45%	+1.48%	-7.87%	+1.64%	+6.28%	-0.95%	-15.12%	+9.68%	+6.15%
	2025 06	2025 07	2025 08	2025 09	2025 10	2025 11	2025 12	2026 01	2026 02	2026 03	2026 04	2026 05
月報酬率	+11.02%	+10.26%	+9.66%	+1.38%	+11%	-13.42%	+0.09%	+17.58%	+17.28%	-16.7%	+24.86%	+20.37%

警語：期貨交易有一定風險，交易人應先評估本身資金及所能擔負之風險，使用電子下單交易時，仍可能面臨斷線、斷電、網路壅塞等不確定因素，致使委託買賣無法傳送、接收或延遲，投資人交易時應自行留意。  
本平台提供之交易策略，績效為歷史回測，不代表未來績效與獲利之保證，僅供本公司期願會員付費使用，請投資人須特別留意風險控管與交易風險。  
國票期貨股份有限公司 許可證字號：115年金管期總字第004號 地址：105台北市松山區南京東路五段188號15樓之1 電話：02-2768-3998

## 當月報酬

年/月	報酬率(%)	交易次數
2026/05	44.39 %	49

## 策略說明

1. 策略上架日期：2025/12/02
2. 策略週期：30分。策略類型：順勢波段。最大未平倉口數：4口。最大執行倍數：2倍
3. 本策略以「趨勢突破」為核心，結合動能指標 (CCI、EMA) 與短中期均線交叉建立雙層過濾機制，專注捕捉價格動能與結構同步轉強的波段機會。當動能指標轉正、價格站上長期均線並突破近期高點區間時，觸發多方進場；反之亦然
4. 策略僅於特定時段執行、單日交易上限2次，並根據帳戶損益自動調整口數，在獲利時縮手、虧損時逐步加碼，以動態控管槓桿。出場採固定停損與移動停利並行，另設分批獲利機制，於市場推進階段穩定鎖定報酬。

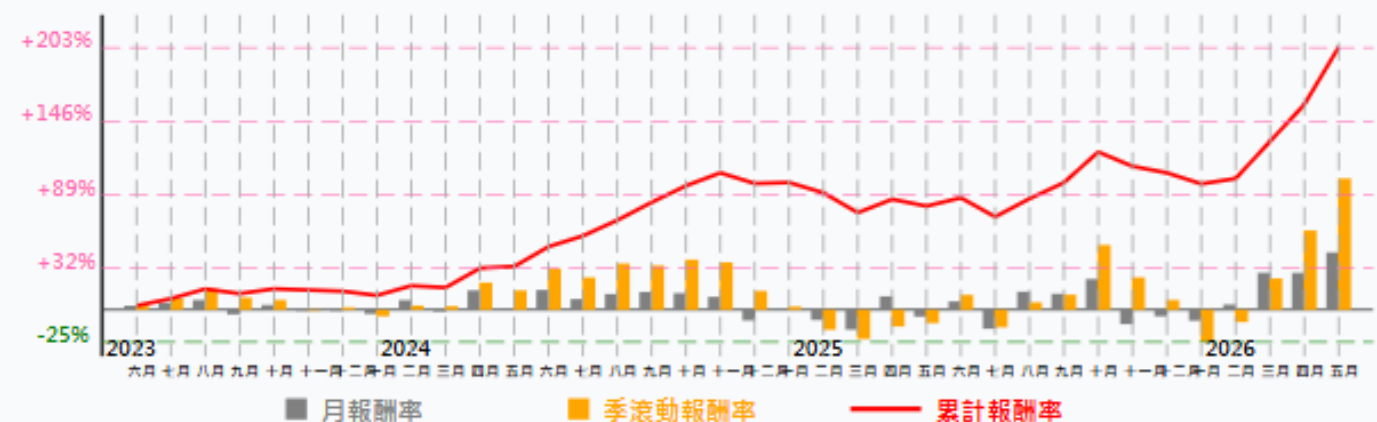
## 關鍵數據



建議資金	(TWD) 108,350
年化淨報酬率	67.76 %
勝率	47.41 %
賺賠比	1.67
月均交易次數	42.9
最大策略虧損率	-31.09 %

歷史回測期間：2023/06/01~2026/05/31，  
歷史績效不代表未來獲利保證。

## 報酬率曲線



## 歷史績效

交易成本：每次10個ticks

	2023 06	2023 07	2023 08	2023 09	2023 10	2023 11	2023 12	2024 01	2024 02	2024 03	2024 04	2024 05
月報酬率	+3.13%	+5.45%	+7.53%	-3.6%	+3.68%	-0.89%	-0.95%	-3.23%	+7.47%	-1.41%	+15.01%	+1.39%
	2024 06	2024 07	2024 08	2024 09	2024 10	2024 11	2024 12	2025 01	2025 02	2025 03	2025 04	2025 05
月報酬率	+15.34%	+8.3%	+12.16%	+13.82%	+12.86%	+10%	-8.27%	+0.76%	-7.97%	-15.4%	+10.4%	-5.33%
	2025 06	2025 07	2025 08	2025 09	2025 10	2025 11	2025 12	2026 01	2026 02	2026 03	2026 04	2026 05
月報酬率	+6.47%	-14.7%	+14.01%	+12.38%	+23.8%	-11.09%	-5.09%	-8.51%	+4.09%	+28.69%	+28.61%	+44.39%

## 當月報酬

年/月	報酬率(%)	交易次數
2026/05	43.19 %	27

## 關鍵數據



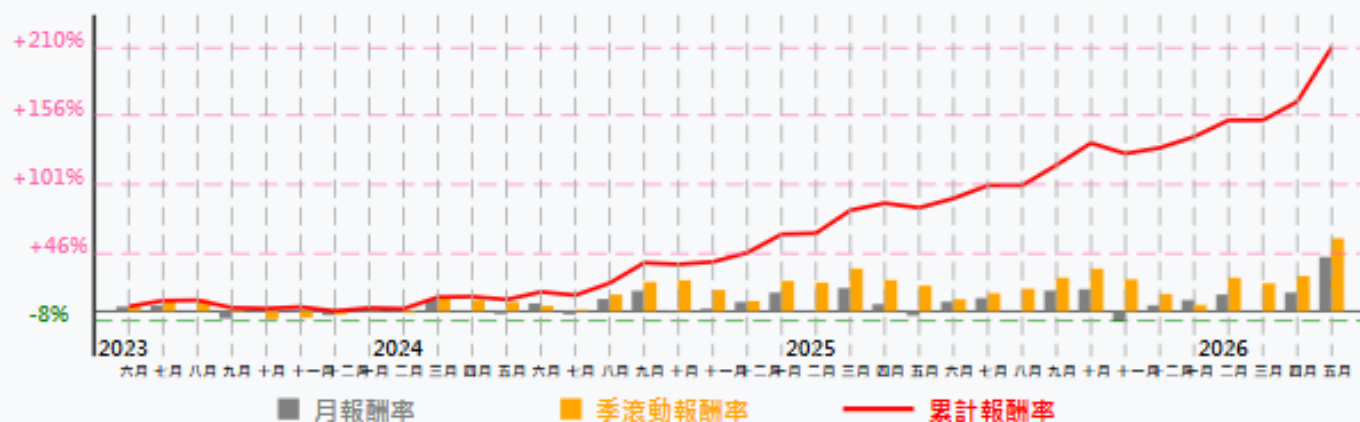
建議資金	(TWD) 1,768,000
年化淨報酬率	70.06 %
勝率	43.69 %
賺賠比	2.05
月均交易次數	22.1
最大策略虧損率	-23.04 %

## 策略說明

1. 策略上架日期：2026/4/10
2. 策略週期：450秒。策略類型：籌碼短波段。最大執行倍數：2倍
3. 此策略為籌碼動能順勢策略，以捕捉市場真實資金流向為策略核心，能敏銳偵測出表面價格與背後真實資金動向的背離現象。當散戶籌碼陷入混亂、而主力資金開始佈局時便能在背離發生的第一時間偵測訊號，並果斷採取跟隨大資金的順勢交易。
4. 策略包含了移動停利模組與最大風險控制模組等增強策略的風控能力。

歷史回測期間：2023/06/01~2026/05/31，  
歷史績效不代表未來獲利保證。

## 報酬率曲線



## 歷史績效

交易成本：每次8個ticks

	2023 06	2023 07	2023 08	2023 09	2023 10	2023 11	2023 12	2024 01	2024 02	2024 03	2024 04	2024 05
月報酬率	+3.65%	+4.69%	+0.33%	-5.98%	-0.63%	+1.27%	-3.29%	+2.48%	-0.67%	+9.28%	+0.4%	-2.35%
	2024 06	2024 07	2024 08	2024 09	2024 10	2024 11	2024 12	2025 01	2025 02	2025 03	2025 04	2025 05
月報酬率	+6.13%	-2.65%	+9.68%	+16.18%	-1.24%	+1.98%	+7.3%	+14.74%	+0.76%	+18.35%	+5.63%	-3.65%
	2025 06	2025 07	2025 08	2025 09	2025 10	2025 11	2025 12	2026 01	2026 02	2026 03	2026 04	2026 05
月報酬率	+7.45%	+10.38%	-0.03%	+16.32%	+17.48%	-8.44%	+4.63%	+8.79%	+13.17%	+0.12%	+14.74%	+43.19%

## 當月報酬

年/月	報酬率(%)	交易次數
2026/05	31.48 %	54

## 策略說明

1. 策略上架日期：2025/12/02
2. 策略週期：12分。策略類型：順勢波段。最大未平倉口數：4口。最大執行倍數：2倍
3. 本策略以「趨勢突破」為核心，結合動能指標（CCI、EMA）與短中期均線交叉建立雙層過濾機制，專注捕捉價格動能與結構同步轉強的波段機會。當動能指標轉正、價格站上長期均線並突破近期高點區間時，觸發多方進場；反之亦然。
4. 策略僅於特定時段執行、單日交易上限2次，並根據帳戶損益自動調整口數，在獲利時縮手、虧損時逐步加碼，以動態控管槓桿。出場採固定停損與移動停利並行，另設分批獲利機制，於市場推進階段穩定鎖定報酬。

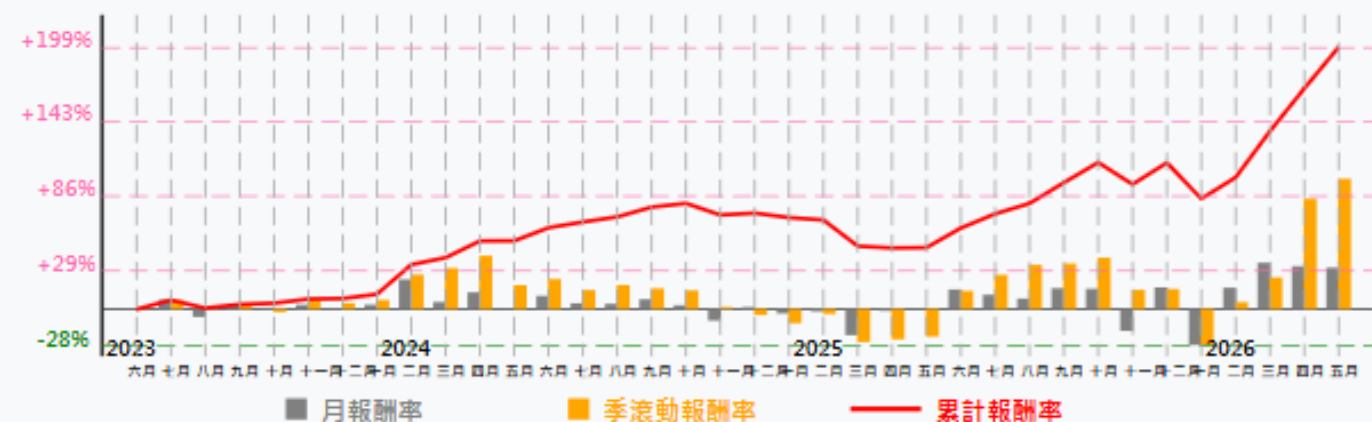
## 關鍵數據



建議資金	(TWD) 107,450
年化淨報酬率	66.49 %
勝率	46.25 %
賺賠比	1.87
月均交易次數	34.6
最大策略虧損率	-30.79 %

歷史回測期間：2023/06/01~2026/05/31，  
歷史績效不代表未來獲利保證。

## 報酬率曲線



## 歷史績效

交易成本：每次10個ticks

	2023 06	2023 07	2023 08	2023 09	2023 10	2023 11	2023 12	2024 01	2024 02	2024 03	2024 04	2024 05
月報酬率	-0.27%	+7.05%	-6.1%	+2.8%	+0.91%	+3.18%	+0.39%	+3.3%	+22.5%	+5.34%	+12.7%	+0.12%
	2024 06	2024 07	2024 08	2024 09	2024 10	2024 11	2024 12	2025 01	2025 02	2025 03	2025 04	2025 05
月報酬率	+9.99%	+4.35%	+3.91%	+7.43%	+2.83%	-8.84%	+1.43%	-3.42%	-1.81%	-19.93%	-1.4%	+0.28%
	2025 06	2025 07	2025 08	2025 09	2025 10	2025 11	2025 12	2026 01	2026 02	2026 03	2026 04	2026 05
月報酬率	+14.89%	+10.83%	+7.92%	+15.83%	+15.37%	-16.63%	+16.44%	-27.41%	+16.2%	+35.22%	+32.55%	+31.48%

警語：期貨交易有一定風險，交易人應先評估本身資金及所能擔負之風險，使用電子下單交易時，仍可能面臨斷線、斷電、網路壅塞等不確定因素，致使委託買賣無法傳送、接收或延遲，投資人交易時應自行留意。  
本平台提供之交易策略，績效為歷史回測，不代表未來績效與獲利之保證，僅供本公司期願會員付費使用，請投資人須特別留意風險控管與交易風險。  
國票期貨股份有限公司 許可證字號：115年金管期總字第004號 地址：105台北市松山區南京東路五段188號15樓之1 電話：02-2768-3998

## 當月報酬

年/月	報酬率(%)	交易次數
2026/05	22.92 %	17

## 策略說明

- 策略上架日期：2025/12/02。
- 交易週期：5分。交易模式：順勢波段。最大執行倍數：2倍
- 適用 CDP 關係系統。當作主力區間。如果今天價格衝破昨天「假極端」區間 (AH/AL)。就視為非常強/非常弱。突破前 1、2 天的最高價。在日內交易次數有限制 (Daytradingtime<2) 下。只要是「突破近期高」或「站上極高區」都算強多。下一根市價買進。
- 中長期均線顯示空頭趨勢 (50MA < 950MA)。DMI 顯示「下跌力道明顯」上漲。今天盤中低點附近的均價往空。大體時鎖定至少 280 點級別 停利。有基本的移動停損停利。若行情往上反彈 120 點。就停損空單。如果時間在 04:40 - 05:00 之間。不管賺錢。全部空單在下一根市價回補。空單夜盤不留倉。

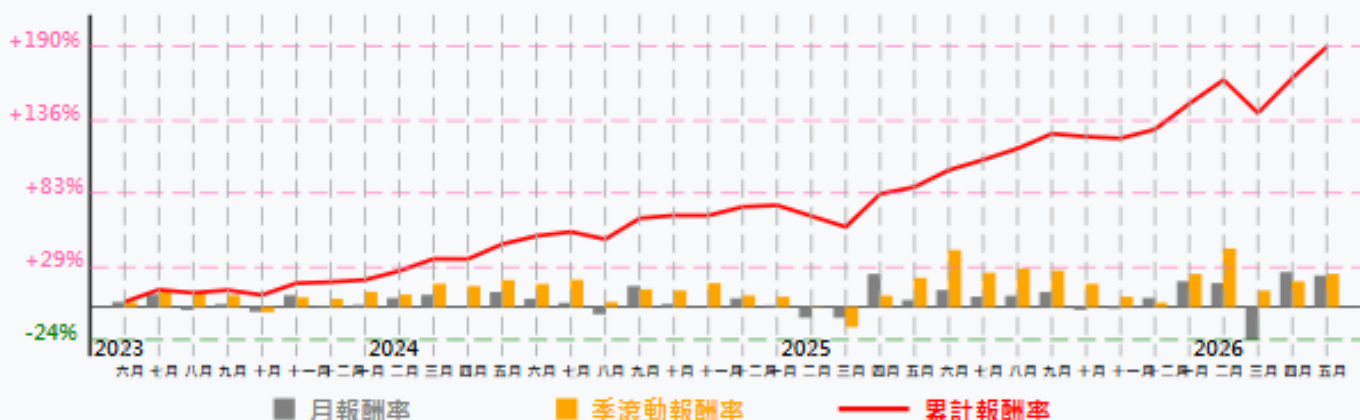
## 關鍵數據



建議資金	(TWD) 1,774,000
年化淨報酬率	63.28 %
勝率	57.7 %
賺賠比	1.27
月均交易次數	8.5
最大策略虧損率	-23.21 %

歷史回測期間：2023/06/01~2026/05/31，  
歷史績效不代表未來獲利保證。

## 報酬率曲線



## 歷史績效

交易成本：每次 8 個 ticks

	2023 06	2023 07	2023 08	2023 09	2023 10	2023 11	2023 12	2024 01	2024 02	2024 03	2024 04	2024 05
月報酬率	+3.61%	+8.93%	-2.28%	+2.01%	-3.57%	+8.56%	+0.95%	+1.52%	+6.52%	+8.84%	-0.15%	+10.89%
	2024 06	2024 07	2024 08	2024 09	2024 10	2024 11	2024 12	2025 01	2025 02	2025 03	2025 04	2025 05
月報酬率	+5.99%	+2.99%	-5.4%	+15.29%	+2.1%	-0.09%	+6.34%	+1.15%	-7.91%	-7.93%	+24.08%	+5.07%
	2025 06	2025 07	2025 08	2025 09	2025 10	2025 11	2025 12	2026 01	2026 02	2026 03	2026 04	2026 05
月報酬率	+12.33%	+7.54%	+8.18%	+10.86%	-2.18%	-1.21%	+6.56%	+18.73%	+17.4%	-24.21%	+25.43%	+22.92%

警語：期貨交易有一定風險，投資人應先評估本身資金及所能擔負之風險，使用電子下單交易時，仍可能面臨斷線、斷電、網路壅塞等不確定因素，致使委託買賣無法傳送、接收或延遲，投資人交易時應自行留意。本平台提供之交易策略，績效為歷史回測，不代表未來績效與獲利之保證，僅供本公司期願會員付費使用，請投資人須特別留意風險控管與交易風險。國票期貨股份有限公司 許可證字號：115年金管期總字第004號 地址：105台北市松山區南京東路五段188號15樓之1 電話：02-2768-3998

## 當月報酬

年/月	報酬率(%)	交易次數
2026/05	35.81 %	8

## 策略說明

1. 策略上架日期：2024/08/07
2. 策略週期：24分鐘。策略類型：順勢/波段，只做多。最大執行倍數：2倍
3. 停損機制：型態停損，最大單筆停損約為1.5%。
4. 策略說明：股市歷史長期多頭向上，此策略為只做多的順勢波段策略，迴避主流投資人操作週期，根據行情型態及斜率進行操作，此判斷方式有較多的交易機會出手相對積極，空頭趨勢時因型態不符減少進場，以達成多頭大獲利、空頭小虧損的長期正增長目標。

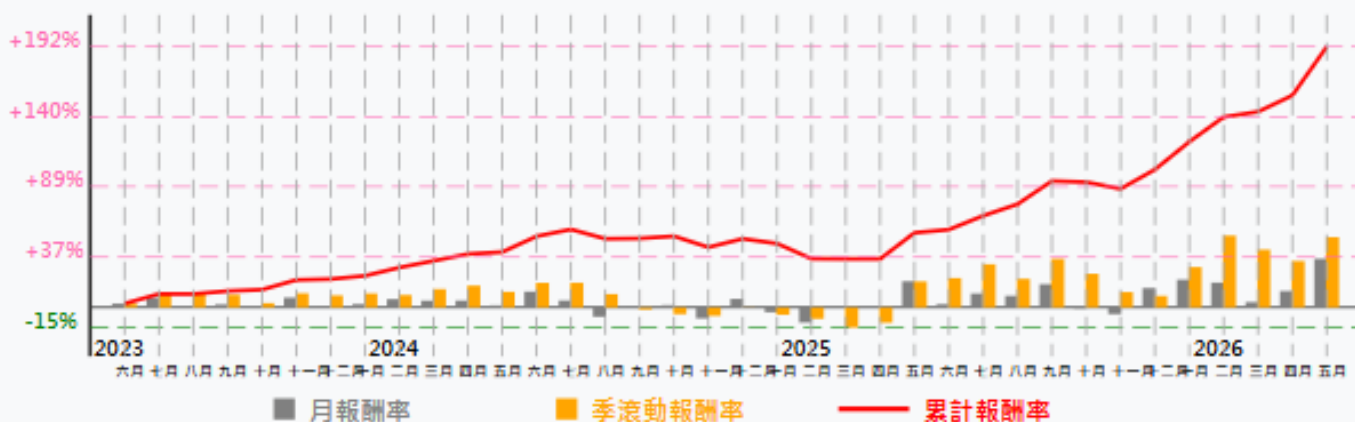
## 關鍵數據



建議資金	(TWD) 1,946,000
年化淨報酬率	63.98 %
勝率	50.5 %
賺賠比	2.32
月均交易次數	5.7
最大策略虧損率	-27.06 %

歷史回測期間：2023/06/01~2026/05/31，  
歷史績效不代表未來獲利保證。

## 報酬率曲線



## 歷史績效

交易成本：每次8個ticks

	2023 06	2023 07	2023 08	2023 09	2023 10	2023 11	2023 12	2024 01	2024 02	2024 03	2024 04	2024 05
月報酬率	+2.74%	+7.12%	-0.01%	+2.18%	+1%	+7.18%	+0.64%	+2.4%	+6.08%	+4.96%	+5.01%	+1.48%
	2024 06	2024 07	2024 08	2024 09	2024 10	2024 11	2024 12	2025 01	2025 02	2025 03	2025 04	2025 05
月報酬率	+11.61%	+5.07%	-6.91%	+0.28%	+1.61%	-8.15%	+6.26%	-3.53%	-11.17%	-0.16%	+0.02%	+19.25%
	2025 06	2025 07	2025 08	2025 09	2025 10	2025 11	2025 12	2026 01	2026 02	2026 03	2026 04	2026 05
月報酬率	+2.34%	+10.2%	+8.52%	+17.07%	-0.8%	-4.98%	+14.23%	+20.42%	+18.26%	+3.88%	+12.01%	+35.81%

**當月報酬**

年/月	報酬率(%)	交易次數
2026/05	22.77 %	54

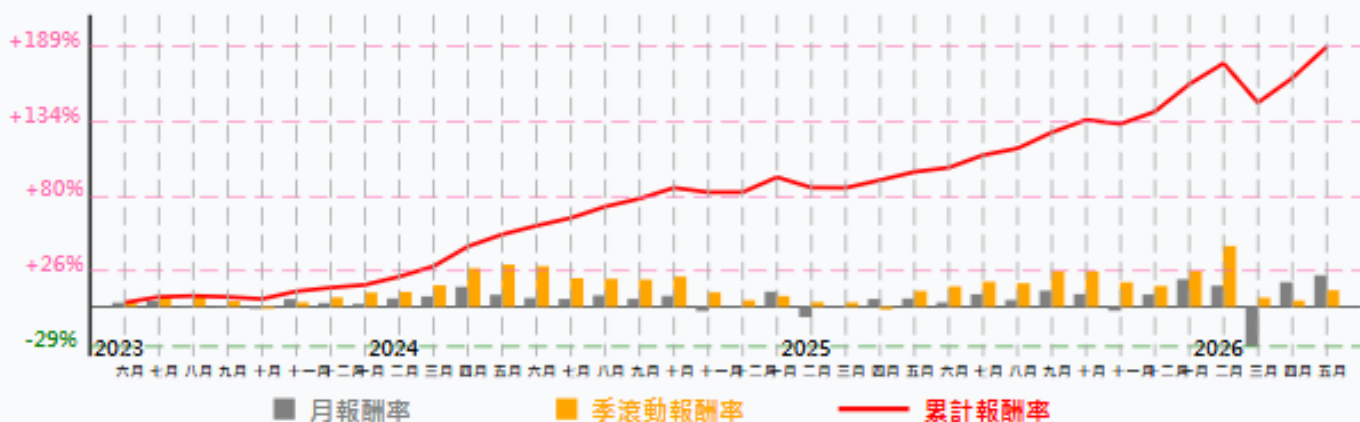
**關鍵數據**


建議資金	(TWD) 6,916,000
年化淨報酬率	62.92 %
勝率	51.84 %
賺賠比	1.53
月均交易次數	43.9
最大策略虧損率	-33.23 %

**策略說明**

1. 策略上架日：2026/3/4、由四支策略組成：多單最大4口、空單最大4口、交易模式：順勢/波段/複合
2. 策略說明：此策略組合的核心在於多維度的趨勢跟隨與風險管理，融合了均線差值突破、KD指標動能過濾以及自創通道指標，並藉由日線型態分析有效過濾盤整期的假突破，組合策略能透過多元指標的互補以捕捉穩健的獲利機會。
3. 在風控方面，採取了多層次的防禦體系，包含固定比例停損停利，搭配近期高低點的動態價格過濾。移動式停損停利與波動度停損停利控管下行風險，確保利潤回吐時能及時鎖價出場。此外，策略部位會於結算日尾盤自動平倉。

歷史回測期間：2023/06/01~2026/05/31，  
歷史績效不代表未來獲利保證。

**報酬率曲線**

**歷史績效**

交易成本：每次8個ticks

	2023 06	2023 07	2023 08	2023 09	2023 10	2023 11	2023 12	2024 01	2024 02	2024 03	2024 04	2024 05
月報酬率	+2.92%	+4.14%	+0.8%	-0.77%	-1.5%	+5.53%	+2.69%	+2.03%	+6%	+7.5%	+14.45%	+8.68%
	2024 06	2024 07	2024 08	2024 09	2024 10	2024 11	2024 12	2025 01	2025 02	2025 03	2025 04	2025 05
月報酬率	+6.34%	+5.66%	+8.22%	+5.81%	+7.85%	-3.27%	+0.08%	+10.9%	-7.59%	-0.17%	+5.64%	+5.95%
	2025 06	2025 07	2025 08	2025 09	2025 10	2025 11	2025 12	2026 01	2026 02	2026 03	2026 04	2026 05
月報酬率	+3.12%	+9.06%	+4.88%	+11.65%	+9.12%	-2.99%	+8.91%	+19.92%	+15.25%	-28.62%	+17.82%	+22.77%

警語：期貨交易有一定風險，交易人應先評估本身資金及所能擔負之風險，使用電子下單交易時，仍可能面臨斷線、斷電、網路壅塞等不確定因素，致使委託買賣無法傳送、接收或延遲，投資人交易時應自行留意。本平台提供之交易策略，績效為歷史回測，不代表未來績效與獲利之保證，僅供本公司期願會員付費使用，請投資人須特別留意風險控管與交易風險。國票期貨股份有限公司 許可證字號：115年金管期總字第004號 地址：105台北市松山區南京東路五段188號15樓之1 電話：02-2768-3998

## 當月報酬

年/月	報酬率(%)	交易次數
2026/05	14.6 %	26

## 策略說明

1. 策略上架日：2026/5/6、運算週期：60分K。最大執行倍數：2倍
2. 此策略結合DMI趨勢，搭配突破進場，屬於動能延續型系統。
3. 進場邏輯：多單在動能強勢且DMI呈多頭時，於高點突破買進；空單在動能轉弱且DMI空頭時，於低點跌破放空，採用追價進場，偏向順勢動能突破。
4. 出場機制：結合三種停利/停損邏輯，包含多階段停利、波動度停利、動態移動停利。依獲利區間逐步收緊回撤比例，實現分段鎖利，兼顧趨勢延伸與回撤保護。

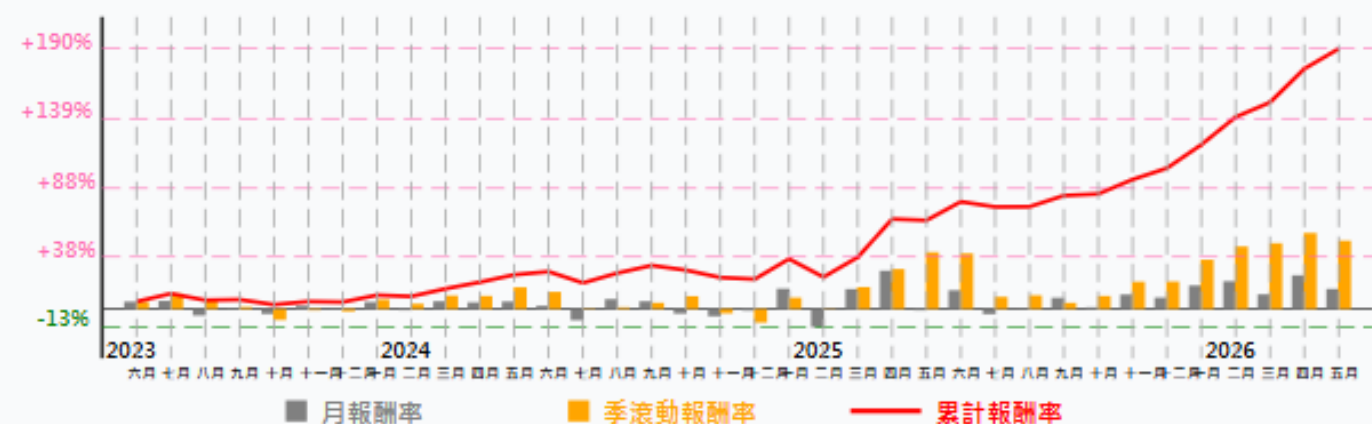
## 關鍵數據



建議資金	(TWD) 1,589,000
年化淨報酬率	63.29 %
勝率	49.61 %
賺賠比	1.51
月均交易次數	14.2
最大策略虧損率	-18.14 %

歷史回測期間：2023/06/01~2026/05/31，  
歷史績效不代表未來獲利保證。

## 報酬率曲線



## 歷史績效

交易成本：每次8個ticks

	2023 06	2023 07	2023 08	2023 09	2023 10	2023 11	2023 12	2024 01	2024 02	2024 03	2024 04	2024 05
月報酬率	+5.31%	+5.87%	-4.81%	+0.43%	-3.66%	+2.24%	-0.38%	+5.06%	-0.91%	+5.6%	+4.8%	+5.4%
	2024 06	2024 07	2024 08	2024 09	2024 10	2024 11	2024 12	2025 01	2025 02	2025 03	2025 04	2025 05
月報酬率	+2.28%	-8.24%	+7.16%	+5.59%	-3.45%	-5.37%	-1.17%	+14.78%	-13.28%	+14.49%	+27.9%	-0.98%
	2025 06	2025 07	2025 08	2025 09	2025 10	2025 11	2025 12	2026 01	2026 02	2026 03	2026 04	2026 05
月報酬率	+13.62%	-3.81%	+0.14%	+8.14%	+1.18%	+10.53%	+8.28%	+17.11%	+20.23%	+10.65%	+24.56%	+14.6%

**當月報酬**

年/月	報酬率(%)	交易次數
2026/05	29.86 %	9

**關鍵數據**


建議資金	(TWD) 2,092,000
年化淨報酬率	58.12 %
勝率	52.23 %
賺賠比	1.63
月均交易次數	4.4
最大策略虧損率	-29.8 %

**策略說明**

1. 策略上架日期：2026/4/10。
2. 策略週期：60分K。策略類型：指標波段輔助。最大執行倍數：2倍
3. 此策略為波段趨勢定力策略，以捕捉大級別趨勢行情為策略核心，內建極度嚴密的進場濾網以確保高勝率的出擊。在確認趨勢啟動並進場後，系統將發揮強大的抱單定力，自動過濾並屏蔽短線震盪與洗盤干擾，完整參與市場的大波段行情。
4. 策略包含了移動停利模組與最大風險控制模組等增強策略的風控能力。

歷史回測期間：2023/06/01~2026/05/31，  
歷史績效不代表未來獲利保證。

**報酬率曲線**

**歷史績效**

交易成本：每次8個ticks

	2023 06	2023 07	2023 08	2023 09	2023 10	2023 11	2023 12	2024 01	2024 02	2024 03	2024 04	2024 05
月報酬率	+4.26%	+0.43%	+0.34%	+0%	-1.46%	+5.86%	+0.07%	-2.12%	-2.07%	+4.65%	+6.56%	+6.15%
	2024 06	2024 07	2024 08	2024 09	2024 10	2024 11	2024 12	2025 01	2025 02	2025 03	2025 04	2025 05
月報酬率	+17.17%	-0.76%	-7.5%	+13.85%	+13.92%	+0.58%	-6.53%	+20.11%	+0%	-18.95%	+21.86%	+8.44%
	2025 06	2025 07	2025 08	2025 09	2025 10	2025 11	2025 12	2026 01	2026 02	2026 03	2026 04	2026 05
月報酬率	-4.58%	-4.1%	+5.49%	+9.48%	-2.91%	+3.01%	+8.94%	+19.64%	+32.36%	-31.33%	+23.61%	+29.86%

### 當月報酬

年/月	報酬率(%)	交易次數
2026/05	51.62 %	28

### 策略說明

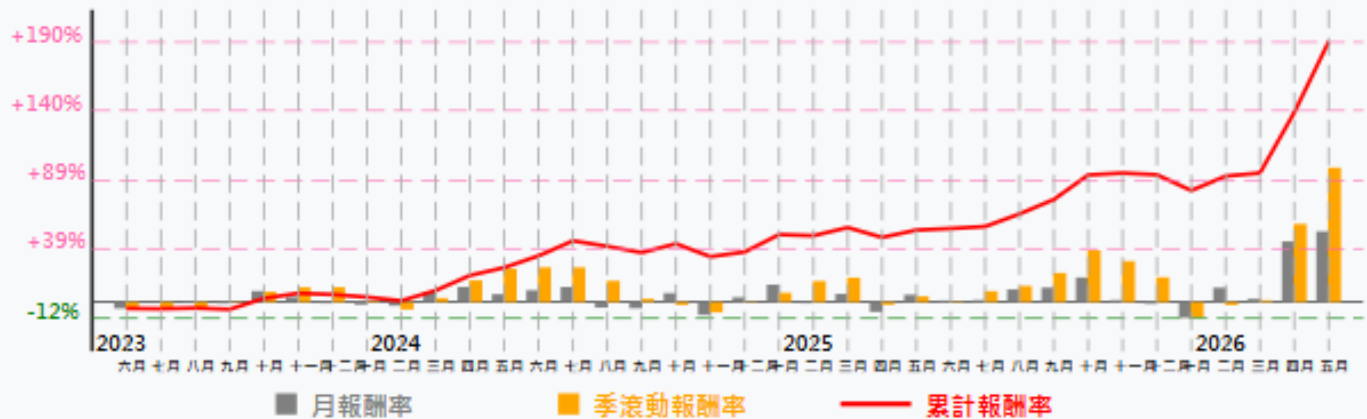
1. 策略上架日期：2024/5/24
2. 運算週期：300秒。最大執行倍數：2倍
3. 交易模式：逆勢/波段/雙向。
4. 停損機制：多停損機制，最大停損設定為台指期1%，但由於為留倉訊號，跳空仍可能造成超過停損設定點數。
5. 以牛熊多空指標與震動升降指標為主要核心，在趨勢中尋找拉回點進場以追求較佳成本，採動態大數據計算出場方式並搭配移動停利模組及最大停損機制。

### 關鍵數據

建議資金	(TWD) 1,653,000
年化淨報酬率	63.42 %
勝率	45.38 %
賺賠比	1.88
月均交易次數	22.2
最大策略虧損率	-20.04 %

歷史回測期間：2023/06/01~2026/05/31，  
歷史績效不代表未來獲利保證。

### 報酬率曲線



### 歷史績效

交易成本：每次8個ticks

	2023 06	2023 07	2023 08	2023 09	2023 10	2023 11	2023 12	2024 01	2024 02	2024 03	2024 04	2024 05
月報酬率	-4.69%	-0.25%	+0.56%	-0.98%	+8.02%	+3.73%	-0.88%	-1.92%	-2.69%	+7.51%	+11.03%	+5.74%
	2024 06	2024 07	2024 08	2024 09	2024 10	2024 11	2024 12	2025 01	2025 02	2025 03	2025 04	2025 05
月報酬率	+8.61%	+10.99%	-4.07%	-4.57%	+6.47%	-9.45%	+3.45%	+12.72%	-0.83%	+5.95%	-7.2%	+5.36%
	2025 06	2025 07	2025 08	2025 09	2025 10	2025 11	2025 12	2026 01	2026 02	2026 03	2026 04	2026 05
月報酬率	+1.14%	+1.44%	+9.22%	+10.57%	+17.93%	+1.39%	-1.23%	-11.51%	+10.48%	+2.29%	+44.33%	+51.62%

## 當月報酬

年/月	報酬率(%)	交易次數
2026/05	8.31 %	5

## 策略說明

1. 策略上架日：2026/5/6、運算週期：60分K、最大執行倍數：2倍
2. 此策略結合MACD、動能與均線，屬於多重動能共振型系統。
3. 進場邏輯：多單在MACD黃金交叉、上漲動能出現時市價進場；空單則在MACD死亡交叉、出現下跌動能，採三重條件同時成立的順勢動能進場。
4. 出場機制：動態百分比移動停利結合波動度停損的出場系統，強調風險控制與獲利鎖定。當獲利增加時，回撤容忍度由線性收斂，達成逐步鎖利。

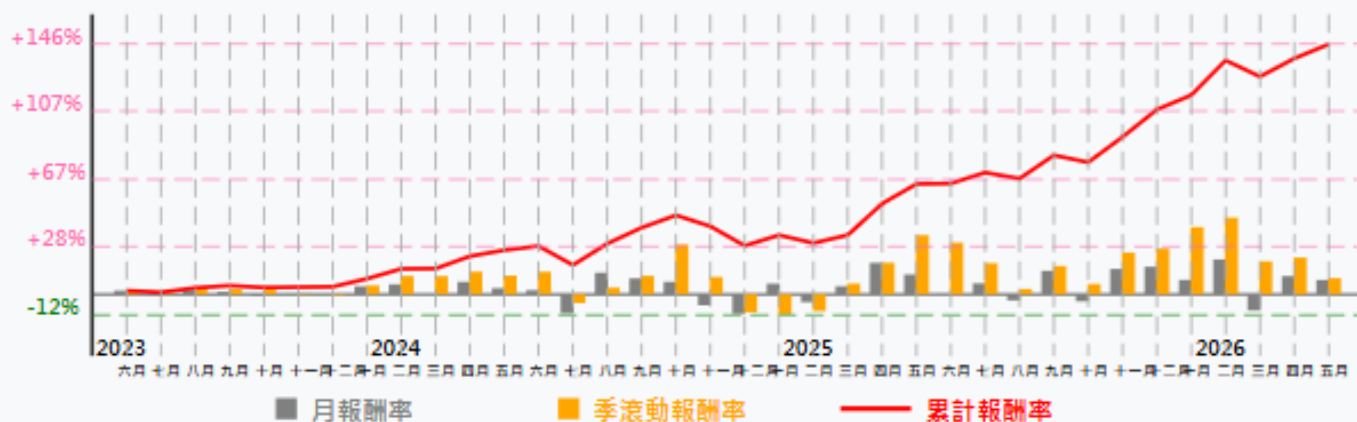
## 關鍵數據



建議資金	(TWD) 1,647,000
年化淨報酬率	48.65 %
勝率	48.92 %
賺賠比	1.99
月均交易次數	3.9
最大策略虧損率	-19.84 %

歷史回測期間：2023/06/01~2026/05/31，  
歷史績效不代表未來獲利保證。

## 報酬率曲線



## 歷史績效

交易成本：每次8個ticks

	2023 06	2023 07	2023 08	2023 09	2023 10	2023 11	2023 12	2024 01	2024 02	2024 03	2024 04	2024 05
月報酬率	+2.1%	-0.94%	+2.53%	+1.36%	-1.15%	+0.27%	+0.21%	+4.66%	+5.8%	+0.13%	+7.23%	+3.53%
	2024 06	2024 07	2024 08	2024 09	2024 10	2024 11	2024 12	2025 01	2025 02	2025 03	2025 04	2025 05
月報酬率	+2.38%	-11.07%	+12.54%	+9.29%	+7.24%	-6.45%	-11.34%	+6.18%	-4.61%	+4.64%	+18.35%	+11.52%
	2025 06	2025 07	2025 08	2025 09	2025 10	2025 11	2025 12	2026 01	2026 02	2026 03	2026 04	2026 05
月報酬率	+0.28%	+6.36%	-3.57%	+13.67%	-4.13%	+14.79%	+16.03%	+8.37%	+20.32%	-9.47%	+10.58%	+8.31%

## 當月報酬

年/月	報酬率(%)	交易次數
2026/05	15.01 %	3

## 策略說明

1. 策略上架日: 2025/9/22。
2. 交易周期: 60分K。交易模式: 順勢波段。
3. 策略說明: 利用通道型指標將市場的強弱變化計算來判斷行情相對位置, 並搭配多種趨勢指標組成濾網, 只在趨勢相對清晰時進場。進場後透過雙階段的移動停利機制逐步鎖住獲利, 減少反向波動造成的回吐。同時, 策略也運用波動率模型去推算單筆交易的潛在獲利空間, 作為特殊的出場依據, 讓操作在兼顧安全的情況下仍能發揮最大效益。並設有比例式、最大點數停損風控機制。策略設有結算日前出場機制, 無須擔心轉倉問題。

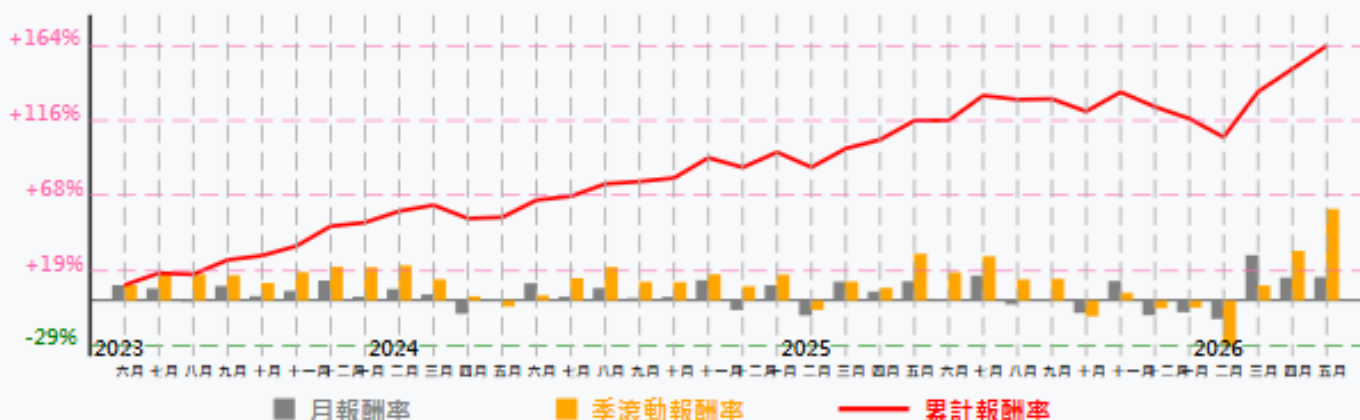
## 關鍵數據



建議資金	(USD) 85,950
年化淨報酬率	54.76 %
勝率	53.85 %
賺賠比	1.97
月均交易次數	1.8
最大策略虧損率	-28.45 %

歷史回測期間：2023/06/01~2026/05/31，  
歷史績效不代表未來獲利保證。

## 報酬率曲線



## 歷史績效

交易成本：每次5個ticks

	2023 06	2023 07	2023 08	2023 09	2023 10	2023 11	2023 12	2024 01	2024 02	2024 03	2024 04	2024 05
月報酬率	+9.87%	+7.71%	-0.8%	+9.32%	+2.76%	+6.15%	+12.81%	+2.4%	+7.34%	+3.87%	-8.58%	+0.77%
	2024 06	2024 07	2024 08	2024 09	2024 10	2024 11	2024 12	2025 01	2025 02	2025 03	2025 04	2025 05
月報酬率	+11.11%	+2.43%	+7.98%	+1.54%	+2.27%	+13.03%	-6.2%	+9.8%	-9.74%	+12.1%	+5.7%	+12.33%
	2025 06	2025 07	2025 08	2025 09	2025 10	2025 11	2025 12	2026 01	2026 02	2026 03	2026 04	2026 05
月報酬率	+0.12%	+16.03%	-2.59%	+0.44%	-8.12%	+12.52%	-9.51%	-7.62%	-11.97%	+29.22%	+14.76%	+15.01%

## 當月報酬

年/月	報酬率(%)	交易次數
2026/05	60.91 %	31

## 策略說明

1. 策略上架日期：2023/03/27。最大執行倍數：2 倍
2. 風險等級：C-積極型。運算週期：30分鐘。交易模式：順勢/波段。停損機制：高敏感的移動停利停損。
3. 以經典的海龜策略設計而成的價格型突破策略。通用經典價格突破策略以及高敏感進出，讓順勢策略在台指期活絡自如，移動停利/波動率背離停利，固定比例停損使得此策略能夠保有順勢策略的優點，擅於掌握趨勢行情，並減少盤整期虧損的程度。

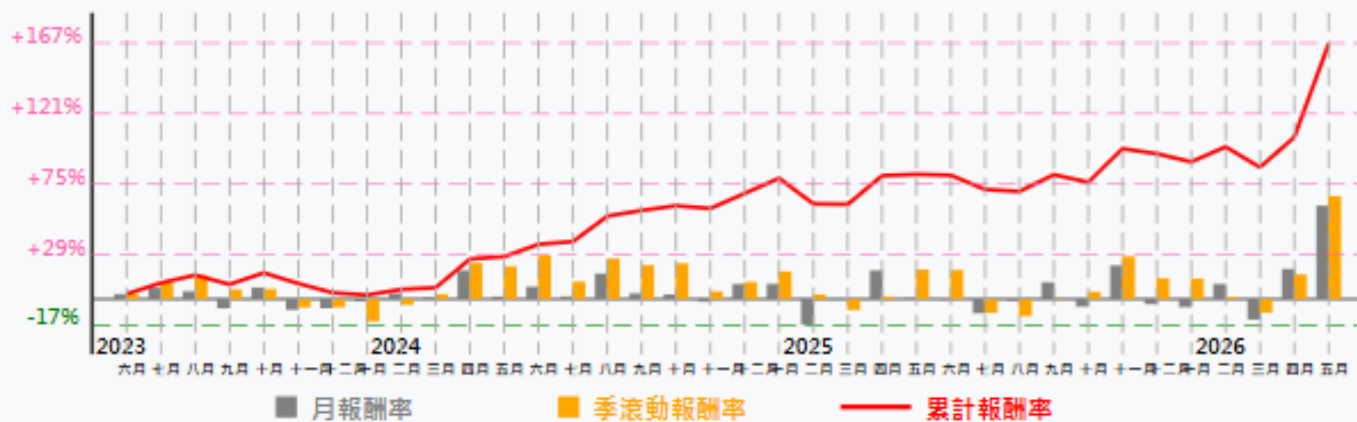
## 關鍵數據



建議資金	(TWD) 2,029,000
年化淨報酬率	55.5 %
勝率	43.29 %
賺賠比	1.71
月均交易次數	33.4
最大策略虧損率	-28.65 %

歷史回測期間：2023/06/01~2026/05/31，  
歷史績效不代表未來獲利保證。

## 報酬率曲線



## 歷史績效

交易成本：每次8個ticks

	2023 06	2023 07	2023 08	2023 09	2023 10	2023 11	2023 12	2024 01	2024 02	2024 03	2024 04	2024 05
月報酬率	+3.24%	+7.3%	+5.09%	-6.05%	+7.55%	-6.99%	-5.98%	-1.57%	+3.76%	+1.05%	+18.72%	+1.59%
	2024 06	2024 07	2024 08	2024 09	2024 10	2024 11	2024 12	2025 01	2025 02	2025 03	2025 04	2025 05
月報酬率	+8.05%	+1.75%	+16.63%	+3.7%	+3.02%	-1.74%	+9.83%	+9.89%	-16.74%	-0.29%	+18.69%	+0.86%
	2025 06	2025 07	2025 08	2025 09	2025 10	2025 11	2025 12	2026 01	2026 02	2026 03	2026 04	2026 05
月報酬率	-0.58%	-9.31%	-1.24%	+10.92%	-4.94%	+21.91%	-3.33%	-5.27%	+9.82%	-13.38%	+19.64%	+60.91%

### 當月報酬

年/月	報酬率(%)	交易次數
2026/05	32.34 %	24

### 關鍵數據



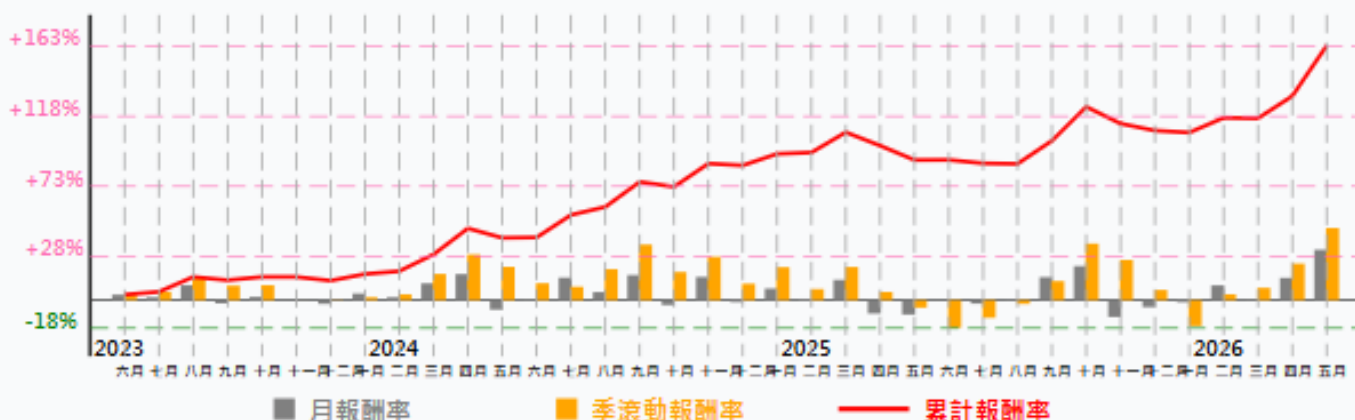
建議資金	(TWD) 1,957,000
年化淨報酬率	54.42 %
勝率	51.8 %
賺賠比	1.44
月均交易次數	19.3
最大策略虧損率	-27.27 %

### 策略說明

1. 策略上架日期：2025/12/02
2. 策略週期：450秒。策略類型：順逆勢波段。最大執行倍數：2倍
3. 使用自創零碎交易群體方向指標作為主軸，當大額資金流向呈現方向背離時，反向進場以捕捉機會。為提高判斷精準度，採取較長觀察週期，並基於交易慣性延續的特性，以波段方式操作。搭配多階段的出場機制，包含動態停利與比例式、最大點數風控機制，確保能快速因應盤勢劇烈轉折。

歷史回測期間：2023/06/01~2026/05/31，  
歷史績效不代表未來獲利保證。

### 報酬率曲線



### 歷史績效

交易成本：每次8個ticks

	2023 06	2023 07	2023 08	2023 09	2023 10	2023 11	2023 12	2024 01	2024 02	2024 03	2024 04	2024 05
月報酬率	+3.5%	+1.83%	+9.55%	-2.06%	+2.08%	+0%	-2.38%	+4.22%	+1.84%	+10.78%	+16.7%	-6.1%
	2024 06	2024 07	2024 08	2024 09	2024 10	2024 11	2024 12	2025 01	2025 02	2025 03	2025 04	2025 05
月報酬率	+0.27%	+14.43%	+5.17%	+16.06%	-3.16%	+14.9%	-1.19%	+7.42%	+0.86%	+12.99%	-8.58%	-9.23%
	2025 06	2025 07	2025 08	2025 09	2025 10	2025 11	2025 12	2026 01	2026 02	2026 03	2026 04	2026 05
月報酬率	+0.1%	-2.21%	-0.32%	+14.76%	+21.84%	-10.79%	-4.5%	-1.26%	+9.47%	-0.34%	+14.29%	+32.34%

**當月報酬**

年/月	報酬率(%)	交易次數
2026/05	4.16 %	5

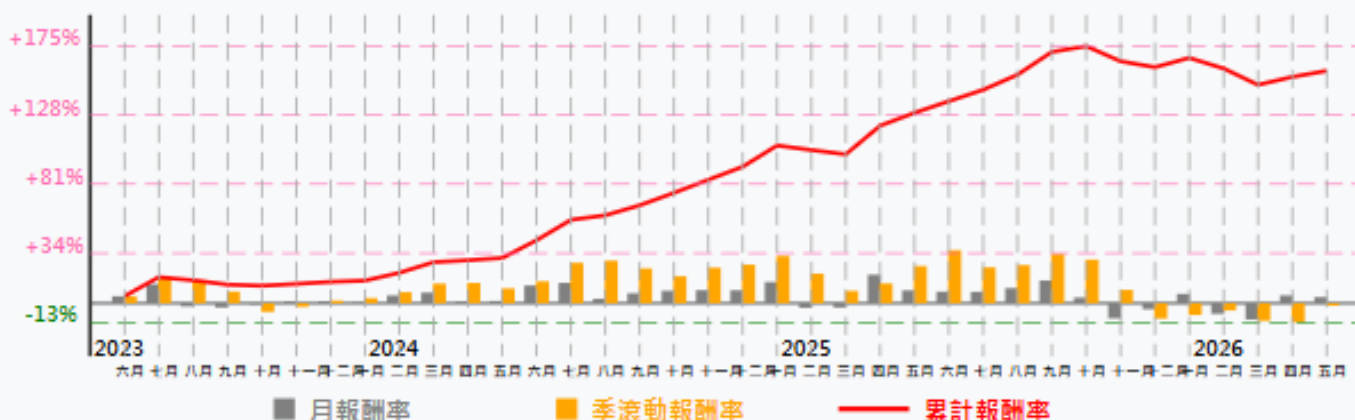
**關鍵數據**


建議資金	(TWD) 1,893,000
年化淨報酬率	52.66 %
勝率	56.15 %
賺賠比	1.44
月均交易次數	5.6
最大策略虧損率	-25.95 %

**策略說明**

1. 策略上架日:2025/9/22。
2. 交易周期: 15分K。交易模式: 順勢波段。最大執行倍數: 2倍
3. 策略說明: 利用線性回歸(linear regression)方法, 取價量、斜率等指標最為濾網。當市場走強突破時搭配突破型態做多, 濾網轉空跌破型態放空; 搭配趨勢計算與階段性主動停利模組, 設有比例式、最大點數風控機制。策略設有結算日出場機制, 無須擔心轉倉問題。

歷史回測期間：2023/06/01~2026/05/31，  
歷史績效不代表未來獲利保證。

**報酬率曲線**

**歷史績效**

交易成本：每次8個ticks

	2023 06	2023 07	2023 08	2023 09	2023 10	2023 11	2023 12	2024 01	2024 02	2024 03	2024 04	2024 05
月報酬率	+4.79%	+12.96%	-2.16%	-2.88%	-0.82%	+1.27%	+1.41%	+0.8%	+5.32%	+7.24%	+1.3%	+1.56%
	2024 06	2024 07	2024 08	2024 09	2024 10	2024 11	2024 12	2025 01	2025 02	2025 03	2025 04	2025 05
月報酬率	+12.07%	+13.85%	+3.05%	+6.79%	+8.49%	+8.92%	+8.84%	+14.41%	-3.09%	-2.92%	+19.44%	+8.76%
	2025 06	2025 07	2025 08	2025 09	2025 10	2025 11	2025 12	2026 01	2026 02	2026 03	2026 04	2026 05
月報酬率	+7.88%	+7.77%	+10.27%	+15.49%	+3.88%	-10.25%	-4.06%	+6.36%	-7.22%	-11.08%	+5.35%	+4.16%

## 當月報酬

年/月	報酬率(%)	交易次數
2026/05	29.86 %	37

## 關鍵數據



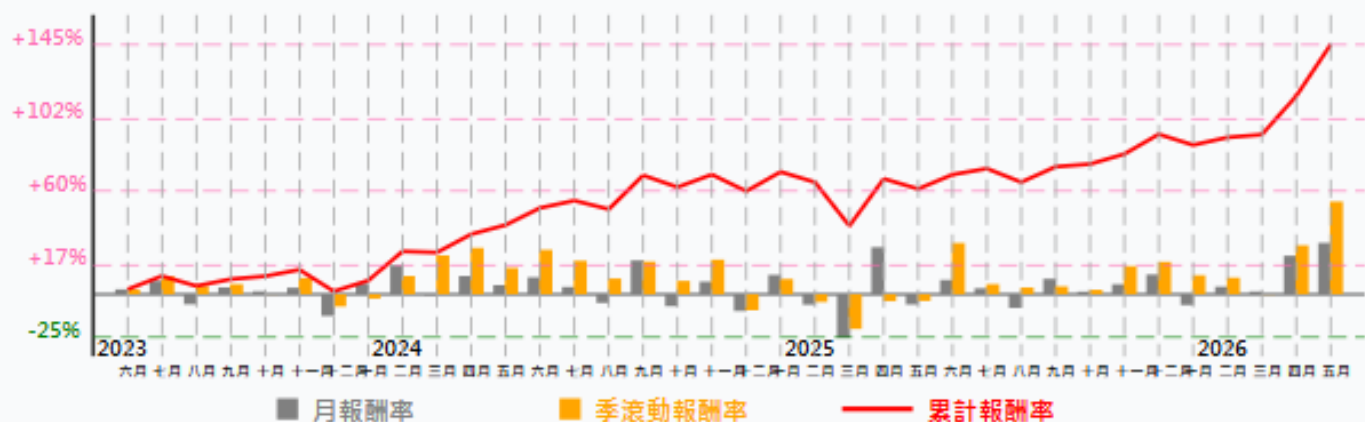
建議資金	(TWD) 117,200
年化淨報酬率	48.35 %
勝率	47.41 %
賺賠比	1.66
月均交易次數	29.6
最大策略虧損率	-33.77 %

## 策略說明

1. 策略上架日期：2026/02/24。
2. 策略週期：40分。策略類型：順勢波段。最大未平倉口數：4口。最大執行倍數：2倍
3. 本策略以「趨勢突破」為核心，結合動能指標（CCI、EMA）與短中期均線交叉建立雙層過濾機制，專注捕捉價格動能與結構同步轉強的波段機會。當動能指標轉正、價格站上長期均線並突破近期高點區間時，觸發多方進場；反之亦然。
4. 策略僅於特定階段執行、單日交易上限2次，並根據帳戶損益自動調整口數，在獲利時縮手、虧損時逐步加碼，以動態控管標桿。出場採固定停損與移動停利並行，另設分批獲利機制，於市場推進階段僅定鎖定報酬。

歷史回測期間：2023/06/01~2026/05/31，  
歷史績效不代表未來獲利保證。

## 報酬率曲線



## 歷史績效

交易成本：每次10個ticks

	2023 06	2023 07	2023 08	2023 09	2023 10	2023 11	2023 12	2024 01	2024 02	2024 03	2024 04	2024 05
月報酬率	+2.87%	+7.73%	-5.78%	+3.97%	+1.72%	+3.8%	-12.58%	+6.27%	+16.95%	-0.64%	+10.63%	+5.34%
	2024 06	2024 07	2024 08	2024 09	2024 10	2024 11	2024 12	2025 01	2025 02	2025 03	2025 04	2025 05
月報酬率	+9.89%	+4.27%	-4.98%	+19.69%	-6.9%	+7.34%	-9.71%	+11.28%	-6.05%	-25.34%	+27.38%	-5.93%
	2025 06	2025 07	2025 08	2025 09	2025 10	2025 11	2025 12	2026 01	2026 02	2026 03	2026 04	2026 05
月報酬率	+8.34%	+3.49%	-7.9%	+9%	+1.52%	+5.83%	+11.5%	-6.26%	+4.43%	+1.61%	+22.41%	+29.86%

**當月報酬**

年/月	報酬率(%)	交易次數
2026/05	27.16 %	16

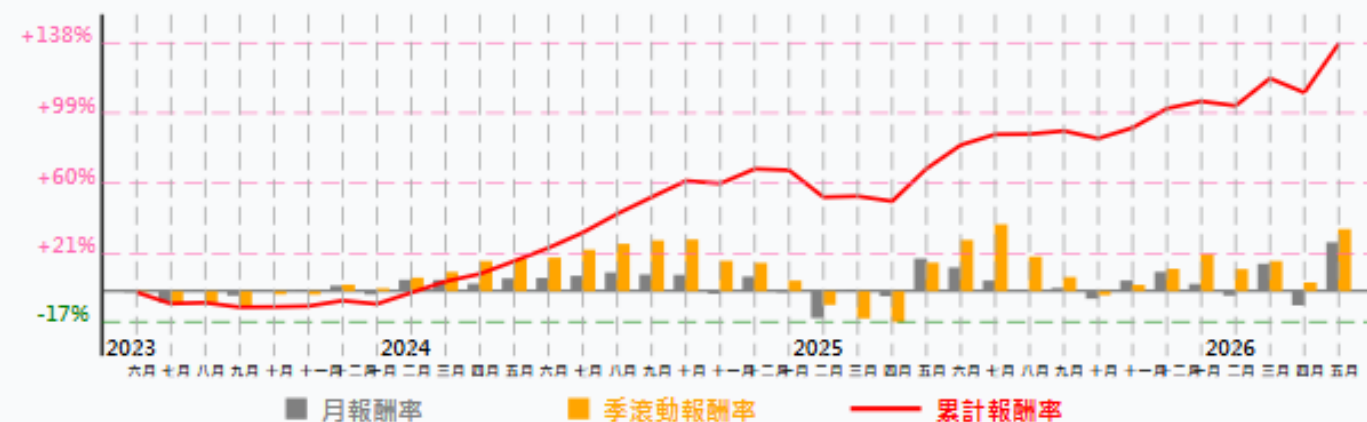
**關鍵數據**


建議資金	(TWD) 1,917,000
年化淨報酬率	45.83 %
勝率	40.71 %
賺賠比	2.47
月均交易次數	7.1
最大策略虧損率	-26.46 %

**策略說明**

- 運算週期：60分K、交易模式：順逆混/波段、停損機制：固定停利+固定停損+移動停利、策略上架日：2024/12/13、最大執行倍數：2倍
- 策略根據市場價格相對於均線的突破或跌破行為來判斷進場機會，並加入區域高低點與多量條件以確認信號可靠性。當價格在設定區域內形成上漲突破信號，策略將依照條件在當日執行多單買入，使用市場價格或區域高點觸發進場。對於下跌突破信號，策略則在區域低點進場空單。
- 多單與空單均設置固定的目標利潤與止損幅度，此外加入動態的利潤回撤管理機制，確保在達到較高盈利時鎖定部分收益。
- 整體而言，此策略適合波動明顯且具區間突破特性的市場環境，致力於在穩健的框架內捕捉短期趨勢機會。

歷史回測期間：2023/06/01~2026/05/31，  
歷史績效不代表未來獲利保證。

**報酬率曲線**

**歷史績效**

交易成本：每次8個ticks

	2023 06	2023 07	2023 08	2023 09	2023 10	2023 11	2023 12	2024 01	2024 02	2024 03	2024 04	2024 05
月報酬率	-0.63%	-6.3%	+0.52%	-2.51%	+0.17%	+0.41%	+3.06%	-1.87%	+6.31%	+6.27%	+4.15%	+7.12%
	2024 06	2024 07	2024 08	2024 09	2024 10	2024 11	2024 12	2025 01	2025 02	2025 03	2025 04	2025 05
月報酬率	+7.37%	+8.53%	+10.41%	+9.25%	+9.06%	-1.47%	+8.12%	-0.77%	-14.97%	+0.54%	-2.82%	+18.11%
	2025 06	2025 07	2025 08	2025 09	2025 10	2025 11	2025 12	2026 01	2026 02	2026 03	2026 04	2026 05
月報酬率	+13.17%	+5.89%	+0.15%	+1.8%	-4.21%	+5.92%	+10.73%	+4.01%	-2.49%	+15.21%	-7.88%	+27.16%

警語：期貨交易有一定風險，交易人應先評估本身資金及所能擔負之風險，使用電子下單交易時，仍可能面臨斷線、斷電、網路壅塞等不確定因素，致使委託買賣無法傳送、接收或延遲，投資人交易時應自行留意。本平台提供之交易策略，績效為歷史回測，不代表未來績效與獲利之保證，僅供本公司期願會員付費使用，請投資人須特別留意風險控管與交易風險。國票期貨股份有限公司 許可證字號：115年金管期總字第004號 地址：105台北市松山區南京東路五段188號15樓之1 電話：02-2768-3998

### 當月報酬

年/月	報酬率(%)	交易次數
2026/05	16.94 %	7

### 關鍵數據



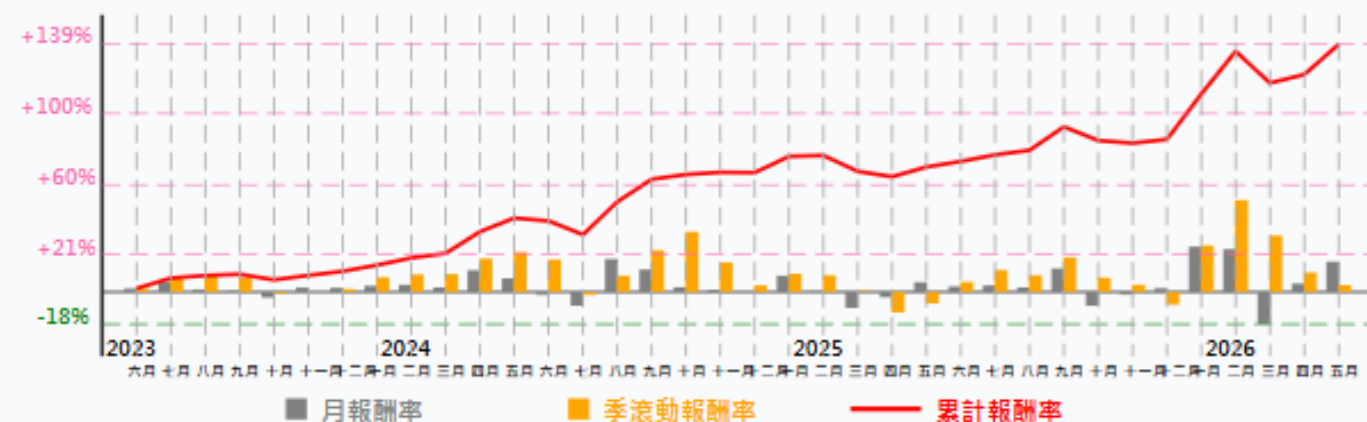
建議資金	(TWD) 2,456,000
年化淨報酬率	46.25 %
勝率	46.98 %
賺賠比	1.99
月均交易次數	6
最大策略虧損率	-35.27 %

### 策略說明

- 運算週期：60分K、交易模式：順逆浪/波段、停損機制：指標停損、策略上架日：2024/12/13、最大執行倍數：2倍
- 基於均線差值的突破與均值回歸條件進行交易，並結合嚴格的風險控管。多頭進場條件為快速均線與慢速均線之間的差值超過設定值，且價格高於額外的均線濾網。空頭進場則需要慢速均線高於快速均線且差值超過設定值，同時價格低於相應均線濾網。僅在持仓數量為零時，觸發多頭或空頭進場訊號
- 出場策略則結合動態條件與價格過濾。若價格低於加權平均價，則多單出場設定於近期低點附近；空單則根據近期高點突破條件止損。
- 整體而言，此策略適合波動市場，透過均線濾網與進出場條件的緊密結合，實現穩健的趨勢交易表現。

歷史回測期間：2023/06/01~2026/05/31，  
歷史績效不代表未來獲利保證。

### 報酬率曲線



### 歷史績效

交易成本：每次8個ticks

	2023 06	2023 07	2023 08	2023 09	2023 10	2023 11	2023 12	2024 01	2024 02	2024 03	2024 04	2024 05
月報酬率	+1.95%	+5.81%	+1.43%	+0.74%	-3.13%	+2.46%	+2.31%	+3.47%	+4.03%	+2.54%	+12.16%	+7.66%
	2024 06	2024 07	2024 08	2024 09	2024 10	2024 11	2024 12	2025 01	2025 02	2025 03	2025 04	2025 05
月報酬率	-1.64%	-7.68%	+18.43%	+12.61%	+2.64%	+1.26%	-0.19%	+9.12%	+0.48%	-8.93%	-2.98%	+5.47%
	2025 06	2025 07	2025 08	2025 09	2025 10	2025 11	2025 12	2026 01	2026 02	2026 03	2026 04	2026 05
月報酬率	+3.12%	+3.68%	+2.55%	+13.18%	-7.73%	-1.46%	+2.11%	+25.39%	+23.97%	-17.77%	+4.73%	+16.94%

警語：期貨交易有一定風險，交易人應先評估本身資金及所能擔負之風險，使用電子下單交易時，仍可能面臨斷線、斷電、網路壅塞等不確定因素，致使委託買賣無法傳送、接收或延遲，投資人交易時應自行留意。本平台提供之交易策略，績效為歷史回測，不代表未來績效與獲利之保證，僅供本公司期願會員付費使用，請投資人須特別留意風險控管與交易風險。國票期貨股份有限公司 許可證字號：115年金管期總字第004號 地址：105台北市松山區南京東路五段188號15樓之1 電話：02-2768-3998

### 當月報酬

年/月	報酬率(%)	交易次數
2026/05	6.05 %	6

### 關鍵數據



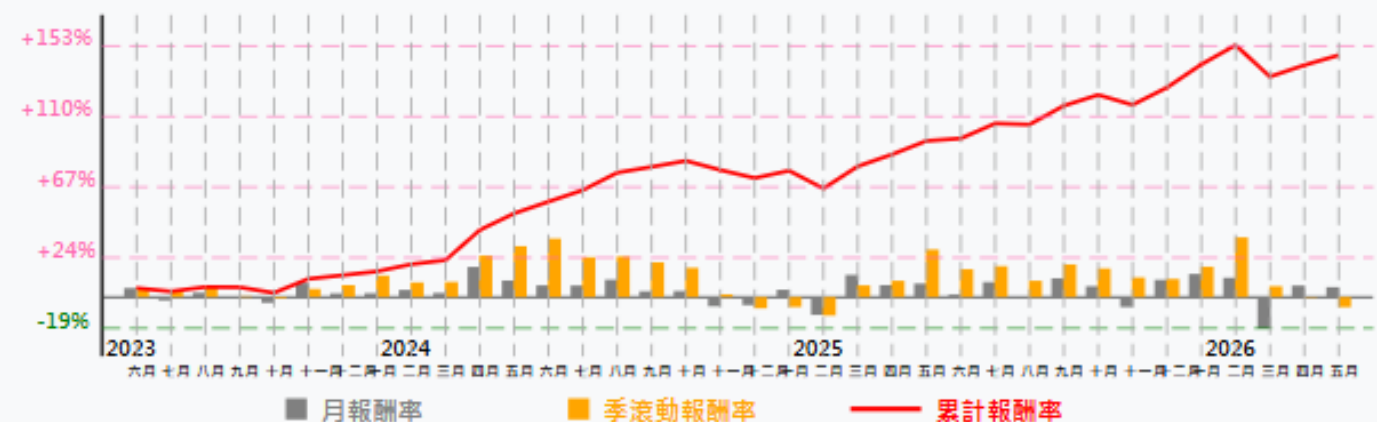
建議資金	(TWD) 2,152,000
年化淨報酬率	49.06 %
勝率	58.62 %
賺賠比	1.14
月均交易次數	7.2
最大策略虧損率	-30.85 %

### 策略說明

1. 策略上架日期：2025/12/02。
2. 運算週期：55分。交易模式：順勢波段。最大執行倍數：2倍
3. 進場說明：結合動能與KD指標過濾，於近期突破價位觸發進場。此策略在自定之多方線上只做多，線下則多空都做，亦可反向翻單。1.順勢突破交易策略，偏多操作。2.分析日線型態，減少日線盤整期假突破進場。
4. 出場說明：[比例停損] 虧損達到一定比利停損，K棒收盤出場(約-1.5%)。[絕對停利] 達到一定獲利，K棒收盤出場。[移動停利] 滿足一定程度獲利比例後拉回超過比例觸發立即出場。

歷史回測期間：2023/06/01~2026/05/31，  
歷史績效不代表未來獲利保證。

### 報酬率曲線



### 歷史績效

交易成本：每次8個ticks

	2023 06	2023 07	2023 08	2023 09	2023 10	2023 11	2023 12	2024 01	2024 02	2024 03	2024 04	2024 05
月報酬率	+5.47%	-2.03%	+2.68%	-0.11%	-3.47%	+8.52%	+2.23%	+2.33%	+4.36%	+2.52%	+18.37%	+10.09%
	2024 06	2024 07	2024 08	2024 09	2024 10	2024 11	2024 12	2025 01	2025 02	2025 03	2025 04	2025 05
月報酬率	+7.13%	+7.04%	+10.6%	+3.51%	+3.69%	-5.61%	-4.89%	+4.47%	-10.82%	+13.49%	+7.26%	+8.22%
	2025 06	2025 07	2025 08	2025 09	2025 10	2025 11	2025 12	2026 01	2026 02	2026 03	2026 04	2026 05
月報酬率	+1.48%	+9.11%	-0.63%	+11.42%	+6.62%	-6.08%	+10.51%	+14.07%	+11.75%	-19.18%	+7.01%	+6.05%

警語：期貨交易有一定風險，交易人應先評估本身資金及所能擔負之風險，使用電子下單交易時，仍可能面臨斷線、斷電、網路壅塞等不確定因素，致使委託買賣無法傳送、接收或延遲，投資人交易時應自行留意。本平台提供之交易策略，績效為歷史回測，不代表未來績效與獲利之保證，僅供本公司期願會員付費使用，請投資人須特別留意風險控管與交易風險。國票期貨股份有限公司 許可證字號：115年金管期總字第004號 地址：105台北市松山區南京東路五段188號15樓之1 電話：02-2768-3998

## 當月報酬

年/月	報酬率(%)	交易次數
2026/05	16.12 %	18

## 關鍵數據



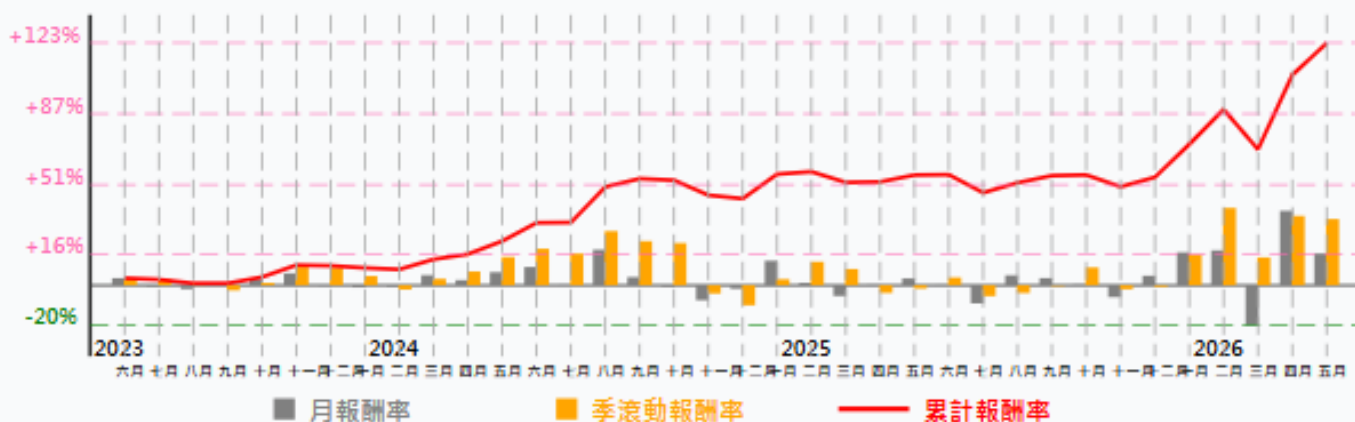
建議資金	(TWD) 4,041,000
年化淨報酬率	40.93 %
勝率	45.7 %
賺賠比	1.97
月均交易次數	6.2
最大策略虧損率	-34.11 %

## 策略說明

1. 策略上架日期：2024/08/07、最大口數為2口。最大執行倍數：2倍
2. 策略週期：3600秒。策略類型：順逆勢(逆勢為主)/波段
3. 停損機制：型態停損，最大單筆停損約為1.8%。
4. 策略說明：偵測行情與均值背離，同時以數學微分方法作為輔助計算出合理的極值點位。當背離過大且同時抵達極值時，判斷行情反轉機率極高，進行逆勢進場；當行情脫離常態，但未達滿足合理的極值，則判斷行情極度強勢執行順勢追價。此策略以逆勢判斷掌握反轉為主。

歷史回測期間：2023/06/01~2026/05/31，  
歷史績效不代表未來獲利保證。

## 報酬率曲線



## 歷史績效

交易成本：每次8個ticks

	2023 06	2023 07	2023 08	2023 09	2023 10	2023 11	2023 12	2024 01	2024 02	2024 03	2024 04	2024 05
月報酬率	+3.6%	-0.68%	-1.94%	+0%	+3.15%	+6.09%	-0.31%	-1.1%	-0.77%	+5.13%	+2.62%	+6.64%
	2024 06	2024 07	2024 08	2024 09	2024 10	2024 11	2024 12	2025 01	2025 02	2025 03	2025 04	2025 05
月報酬率	+9.27%	+0.17%	+18.04%	+4.16%	-0.79%	-7.58%	-1.78%	+12.43%	+1.25%	-5.44%	+0.29%	+3.47%
	2025 06	2025 07	2025 08	2025 09	2025 10	2025 11	2025 12	2026 01	2026 02	2026 03	2026 04	2026 05
月報酬率	+0.19%	-9.18%	+5.05%	+3.63%	+0.36%	-6.01%	+4.83%	+16.69%	+17.7%	-20.26%	+37.74%	+16.12%

### 當月報酬

年/月	報酬率(%)	交易次數
2026/05	25.02 %	4

### 策略說明

1. 策略上架日期：2025/2/10、交易模式：波段、交易週期：20分鐘。最大執行倍數：2倍
2. 停損機制：依據波動訊號出場
3. 策略說明：利用VIX的放大縮小，與不同週期的K棒排列，做出趨勢的判斷，拉出一個適當的範圍，空單當突破這個範圍邊界時進場。多單會在相對波動比較小的地方進場。

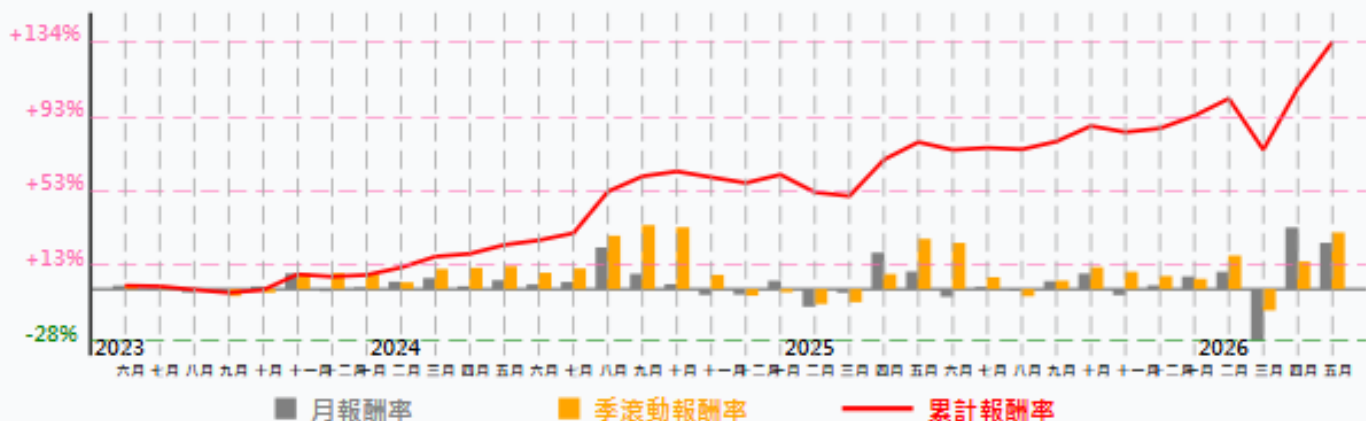
### 關鍵數據



建議資金	(TWD) 2,968,000
年化淨報酬率	44.56 %
勝率	42.51 %
賺賠比	2.46
月均交易次數	7
最大策略虧損率	-40.68 %

歷史回測期間：2023/06/01~2026/05/31，  
歷史績效不代表未來獲利保證。

### 報酬率曲線



### 歷史績效

交易成本：每次8個ticks

	2023 06	2023 07	2023 08	2023 09	2023 10	2023 11	2023 12	2024 01	2024 02	2024 03	2024 04	2024 05
月報酬率	+1.84%	-0.36%	-1.86%	-1.61%	+1.46%	+8.48%	-1.24%	+0.9%	+4%	+5.97%	+1.52%	+4.8%
	2024 06	2024 07	2024 08	2024 09	2024 10	2024 11	2024 12	2025 01	2025 02	2025 03	2025 04	2025 05
月報酬率	+2.51%	+3.83%	+22.53%	+8.24%	+2.64%	-3.2%	-3.03%	+4.49%	-9.58%	-2.02%	+19.71%	+9.47%
	2025 06	2025 07	2025 08	2025 09	2025 10	2025 11	2025 12	2026 01	2026 02	2026 03	2026 04	2026 05
月報酬率	-4.2%	+1.13%	-0.85%	+4.27%	+8.4%	-3.32%	+1.99%	+6.82%	+9.33%	-27.7%	+33.31%	+25.02%

警語：期貨交易有一定風險，交易人應先評估本身資金及所能擔負之風險，使用電子下單交易時，仍可能面臨斷線、斷電、網路壅塞等不確定因素，致使委託買賣無法傳送、接收或延遲，投資人交易時應自行留意。本平台提供之交易策略，績效為歷史回測，不代表未來績效與獲利之保證，僅供本公司期顧會員付費使用，請投資人須特別留意風險控管與交易風險。國票期貨股份有限公司 許可證字號：115年金管期總字第004號 地址：105台北市松山區南京東路五段188號15樓之1 電話：02-2768-3998

**當月報酬**

年/月	報酬率(%)	交易次數
2026/05	23.81 %	16

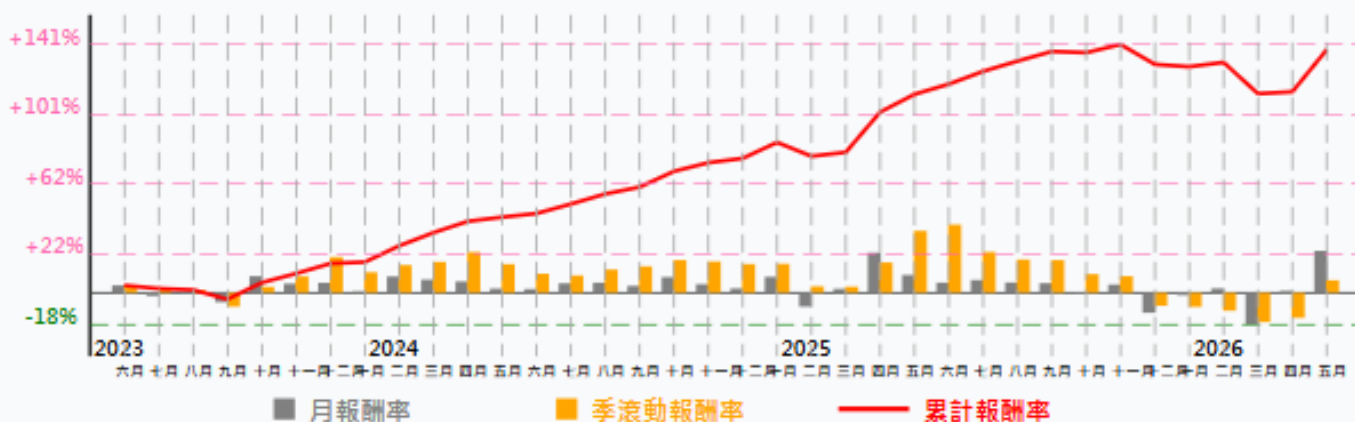
**關鍵數據**


建議資金	(TWD) 2,453,000
年化淨報酬率	45.94 %
勝率	51.36 %
賺賠比	1.33
月均交易次數	15.4
最大策略虧損率	-35.25 %

**策略說明**

1. 策略上架日期：2025/12/02。
2. 運算週期：51分。交易模式：順勢波段。最大執行倍數：2倍
3. 進場說明：採用自適應移動平均線當濾網，雙均線黃金交叉決定進場點，於K棒收盤進場。1.雙均策略結合自適應移動平均線，使趨勢明顯時增強貼緊盤面效果，盤整時降低雜訊。2.持倉獲利達一定門檻進入保利出場。
4. 出場說明：[比例停損] 虧損達到一定比例停損，K棒收盤出場(約-1.35%)。[絕對停利] 達到一定獲利，於近期K棒低點觸價出場。[移動停利] 滿足一定程度獲利比例後拉回超過比例觸價立即出場。

歷史回測期間：2023/06/01~2026/05/31，  
歷史績效不代表未來獲利保證。

**報酬率曲線**

**歷史績效**

交易成本：每次8個ticks

	2023 06	2023 07	2023 08	2023 09	2023 10	2023 11	2023 12	2024 01	2024 02	2024 03	2024 04	2024 05
月報酬率	+4.18%	-1.79%	-0.75%	-5.3%	+9.43%	+5.18%	+5.67%	+0.8%	+9.24%	+7.48%	+6.41%	+2.35%
	2024 06	2024 07	2024 08	2024 09	2024 10	2024 11	2024 12	2025 01	2025 02	2025 03	2025 04	2025 05
月報酬率	+2.1%	+5.36%	+5.72%	+3.91%	+8.92%	+4.88%	+2.47%	+9.06%	-7.86%	+2.24%	+22.78%	+10.11%
	2025 06	2025 07	2025 08	2025 09	2025 10	2025 11	2025 12	2026 01	2026 02	2026 03	2026 04	2026 05
月報酬率	+5.77%	+7.25%	+5.84%	+5.45%	-0.7%	+4.67%	-11.32%	-1.33%	+2.49%	-17.78%	+1.08%	+23.81%

## 當月報酬

年/月	報酬率(%)	交易次數
2026/05	9.07 %	13

## 策略說明

1. 策略上架日期：2025/12/02。
2. 運算週期：30分。交易模式：順勢波段/只做多。最大執行倍數：2倍
3. 以短期與長期均線的方向作為多空判斷，並結合前一交易日區間位置與當日開盤條件篩選進場環境。當方向成立後，多方採近期高點突破進場，空方採近期低點跌破進場，每日同方向僅進一次。進場後依照多空方向分別啟動移動停利、日內反向強制出場或固定停利等機制。
4. 停損機制：多單採固定價格停損並搭配回檔式移動停利；空單採固定停損，並在日內大幅反向時強制平倉。若部位僅有小幅獲利未達其他條件，則於收盤平倉以降低風險。

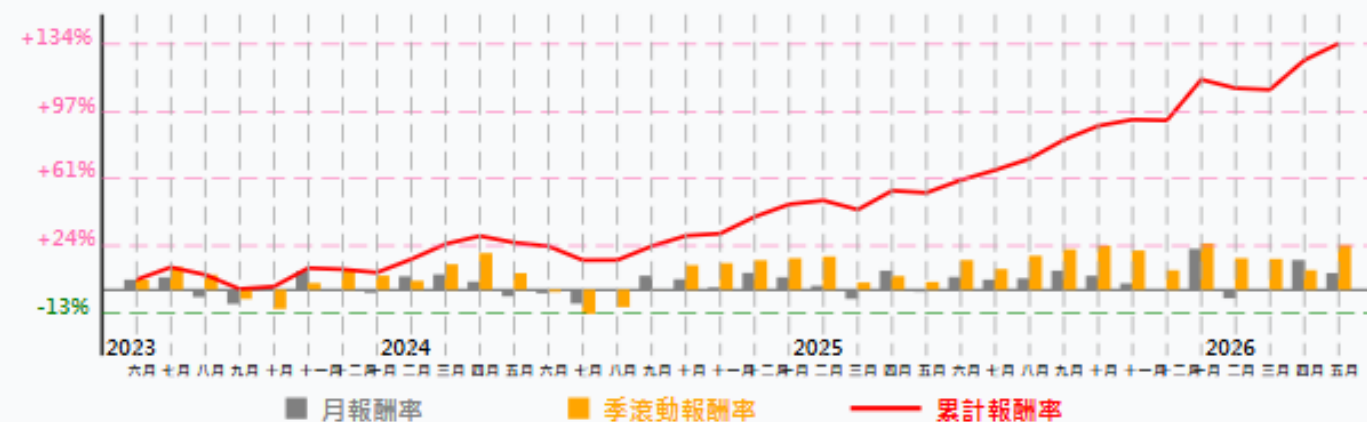
## 關鍵數據



建議資金	(TWD) 1,543,000
年化淨報酬率	44.8 %
勝率	75.34 %
賺賠比	0.6
月均交易次數	14.4
最大策略虧損率	-16.69 %

歷史回測期間：2023/06/01~2026/05/31，  
歷史績效不代表未來獲利保證。

## 報酬率曲線



## 歷史績效

交易成本：每次8個ticks

	2023 06	2023 07	2023 08	2023 09	2023 10	2023 11	2023 12	2024 01	2024 02	2024 03	2024 04	2024 05
月報酬率	+5.44%	+6.78%	-4.07%	-7.78%	+1.3%	+10.1%	-0.7%	-1.74%	+7.28%	+8.31%	+4.37%	-3.64%
	2024 06	2024 07	2024 08	2024 09	2024 10	2024 11	2024 12	2025 01	2025 02	2025 03	2025 04	2025 05
月報酬率	-1.97%	-7.62%	+0.08%	+7.6%	+5.69%	+1.17%	+9.19%	+6.8%	+2.1%	-5.02%	+10.36%	-1.13%
	2025 06	2025 07	2025 08	2025 09	2025 10	2025 11	2025 12	2026 01	2026 02	2026 03	2026 04	2026 05
月報酬率	+6.92%	+5.46%	+6.16%	+10.38%	+7.58%	+3.43%	-0.43%	+22.29%	-4.71%	-0.83%	+16.16%	+9.07%

## 當月報酬

年/月	報酬率(%)	交易次數
2026/05	-10.63 %	4

## 策略說明

1. 運算週期：60分K、交易模式：順逆混/波段、停損機制：固定停利+固定停損+移動停利、策略上架日：2024/12/13。最大執行倍數：2倍
2. 基於雙均線模型判斷市場方向進行交易，並結合目標利潤與動態止損機制管理風險。策略使用快慢兩條指數平滑均線作為方向判斷基礎，當快均線上穿慢均線時，進場多單；當快均線下穿慢均線時，進場空單
3. 多單出場條件包括目標利潤、止損幅度，以及動態回撤條件。當價格達到設定最大利潤後回檔一定比例時，即進行出場。同理，空單則根據相應的目標利潤與止損條件執行回補
4. 整體而言，此策略適用於具有明確趨勢的市場，透過均線信號與嚴謹的風險管理結合，實現穩健的趨勢跟隨交易。

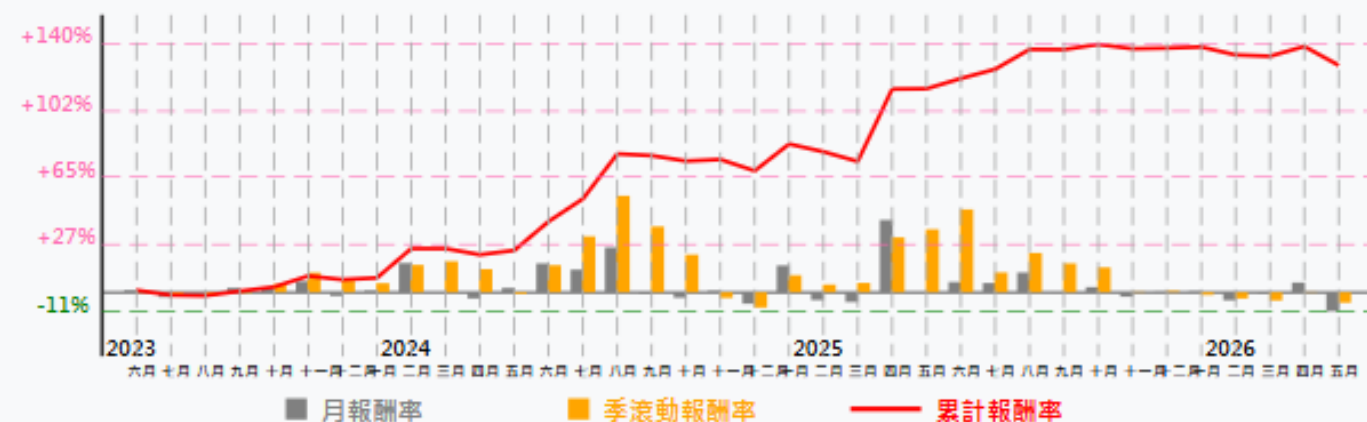
## 關鍵數據



建議資金	(TWD) 1,374,000
年化淨報酬率	42.62 %
勝率	53.74 %
賺賠比	2.27
月均交易次數	4.1
最大策略虧損率	-10.55 %

歷史回測期間：2023/06/01~2026/05/31，  
歷史績效不代表未來獲利保證。

## 報酬率曲線



## 歷史績效

交易成本：每次8個ticks

	2023 06	2023 07	2023 08	2023 09	2023 10	2023 11	2023 12	2024 01	2024 02	2024 03	2024 04	2024 05
月報酬率	+1.16%	-2.72%	-0.32%	+2.52%	+2.36%	+6.2%	-2.05%	+0.99%	+16.49%	+0%	-3.45%	+2.45%
	2024 06	2024 07	2024 08	2024 09	2024 10	2024 11	2024 12	2025 01	2025 02	2025 03	2025 04	2025 05
月報酬率	+16.27%	+12.79%	+25.3%	-1%	-3.07%	+0.9%	-6.4%	+15.11%	-4.37%	-5.44%	+40.74%	+0.17%
	2025 06	2025 07	2025 08	2025 09	2025 10	2025 11	2025 12	2026 01	2026 02	2026 03	2026 04	2026 05
月報酬率	+5.79%	+5.23%	+11.16%	-0.12%	+2.95%	-2.47%	+0.38%	+0.64%	-4.5%	-0.74%	+5.53%	-10.63%

## 當月報酬

年/月	報酬率(%)	交易次數
2026/05	10.96 %	2

## 關鍵數據



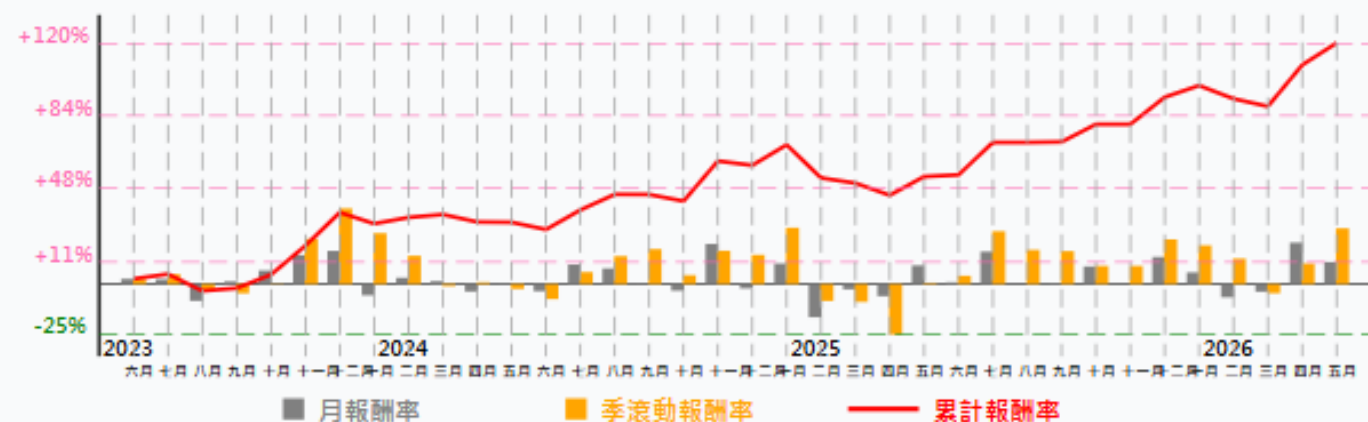
建議資金	(USD) 55,650
年化淨報酬率	40.07 %
勝率	46.43 %
賺賠比	2.18
月均交易次數	2.4
最大策略虧損率	-29.12 %

## 策略說明

1. 策略上架日:2025/9/22。
2. 交易周期: 60分K。交易模式: 順勢波段/只做多。
3. 策略說明: 利用多項指標架構疊加而成趨勢模組來確認行情的上漲方向濾網, 再透過計算漲幅與波動計算, 挑選出較有把握的進場時機。當漲勢已經快速過度延伸使進場風險偏高時, 系統會選擇放棄, 避免追在高點。這樣的設計讓策略在參與行情時更謹慎, 屬於偏穩健、用來輔助核心操作的模式。並設有移動停利模組、比例式、最大點數停損風控機制。策略設有結算日前出場機制, 無須擔心轉倉問題。

歷史回測期間：2023/06/01~2026/05/31，  
歷史績效不代表未來獲利保證。

## 報酬率曲線



## 歷史績效

交易成本：每次5個ticks

	2023 06	2023 07	2023 08	2023 09	2023 10	2023 11	2023 12	2024 01	2024 02	2024 03	2024 04	2024 05
月報酬率	+2.6%	+2.37%	-8.36%	+1.33%	+6.77%	+14.43%	+16.56%	-5.6%	+3.14%	+1.46%	-3.73%	-0.17%
	2024 06	2024 07	2024 08	2024 09	2024 10	2024 11	2024 12	2025 01	2025 02	2025 03	2025 04	2025 05
月報酬率	-3.58%	+9.74%	+7.79%	-0.08%	-3.3%	+20.01%	-2.16%	+10.25%	-16.52%	-2.62%	-6.02%	+9.3%
	2025 06	2025 07	2025 08	2025 09	2025 10	2025 11	2025 12	2026 01	2026 02	2026 03	2026 04	2026 05
月報酬率	+0.86%	+16.19%	+0%	+0.25%	+8.8%	+0%	+13.5%	+5.81%	-6.59%	-3.81%	+20.66%	+10.96%